

# ALLIANZ ZAJIŠTĚNÉ PRODUKTY



Komentář říjen – prosinec 2017

## VÝKONNOST HLAVNÍCH INDEXŮ



\*První údaj značí výkonnost za dané období, druhý od začátku roku

## KOMENTÁŘ K VÝVOJI NA FINANČNÍCH TRZÍCH 4Q2017

Světový akciový index MSCI World v roce 2017 připsal 20,1 % a růst byl tažen především rozvíjejícími trhy měřenými indexem MSCI Emerging Markets (34,3 %), americký index SP500 připsal 19,4 %, evropský Eurostoxx 50 posílil o 6,5 %. Mezi sektory v indexu MSCI World vykázaly nejvyšší výkonnost akcie technologických firem (+36,9 %), zpracovatelé a těžaři komodit (+26,4 %) a průmyslové podniky (23,2 %). Pražská burza za minulý rok připsala 17 % a 3 akcie vydělaly investorům více než 50 % – sázkařská Fortuna 107,0 %, petrochemický Unipetrol 104,6 % a mediální CETV 50,6 %. V záporu v Praze skončily pouze bankovní akcie Monety, které za minulý rok poklesly o -0,5 %. V letošním roce by se počet akcií v pražském indexu mohl snížit, když akcionáři Fortuny, Unipetrolu a Pegasu podaly nabídky na odkup veřejně obchodovatelných akcií a následně pravděpodobně firmy z burzy stáhnou. Index volatility VIX se v posledním kvartále mírně zvýšil z 10,3 bodu na 11,0 a nejvyšší hodnoty dosáhl v polovině listopadu, když překročil 13 bodů.

### MĚNOVÉ TRHY

Ve čtvrtém kvartále koruna proti EUR posílila o více než 48 halířů na 25,50 CZK/EUR, ale závěru roku předcházelo prudké oslabení nad 25,90 CZK/EUR kvůli pohybům na finančním trhu spojených s koncem roku. Proti dolaru koruna posílila o přibližně 70 halířů, ale v relativním srovnání je to posílení o více než 3 %, oproti jen cca 1,9 % posílení CZK proti EUR. Důvodem je oslabení dolaru proti euru v minulém roce. Zatímco na začátku roku 2017 se euro obchodovalo za 1,05 USD, tak na konci roku zdražilo k 1,20 USD za EUR. Zatímco v USA centrální banka pokračovala v prosinci se zvyšováním sazeb o 0,25 % do rozpětí 1,25 % – 1,50 %, tak v Evropě ECB teprve postupně snižuje objem odkupovaných aktiv, a podle analytiků zatím zvyšování sazeb není na pořadu dne. ČNB na začátku listopadu také přistoupila ke zvýšení své měnové politické sazby (dvou týdenní repo) na 0,50 % z předchozích 0,25 %. Na poli

alternativních měn se na konci kvartálu dostal do popředí médií a široké veřejnosti bitcoin s cenou cca 14 tisíc USD za jeden bitcoin na konci roku – tuto měnu, ale někteří analytici zatím zařazují spíše mezi komodity.

### ČESKÁ REPUBLIKA

Dynamika růstu českého HDP ve třetím kvartále 2017 meziročně zrychlila o 5,0 % z předchozích 4,7 %. K růstu přispěly nejvíce investice (1,77 p.b.), spotřeba domácností (1,49 p.b.) a saldo zahraničního obchodu (1,47 p.b.). Spotřebu domácností podporuje pokles nezaměstnanosti na rekordní hodnoty a nedostatek pracovních míst na trhu práce. Rekordních hodnot dosahuje i předstihový indikátor důvěry spotřebitelů (7,8 bodu v listopadu), který představuje vyhlídky spotřebitelů na dalších 12 měsíců. Nezaměstnanost sice v prosinci mírně vzrostla z 3,5 % na 3,8 % kvůli sezonním výkyvům, ale historicky jde o nejnižší hodnotu této metriky v prosinci vůbec. V prosinci se mírně snížila i meziroční inflace na 2,4 % z předchozího měsíce 2,6 % – největší příspěvek činily potraviny a nealkoholické nápoje (1 p.b.) a náklady na bydlení/vodu/energie/paliva (0,5 p.b.). Státní rozpočet za minulý rok skončil ve schodku 6 miliard korun a dosáhl tak druhé nejlepší hodnoty v historii – a to díky dobré kondici ekonomiky, která pomohla přeplnit plán příjmů o 8 %; naopak výdaje zaostaly mírně pod plánem kvůli nižším investicím.

### EVROPA

Růst HDP Eurozóny ve třetím kvartále zrychlil meziročně na 2,8 % a mezi kvartálně vykázal růst 0,6 %. Mezi kvartálně nejvíce přispívaly k růstu investice (0,2 p.b.), spotřeba domácností (0,2 p.b.) a zbylý 0,2 p.b. si mezi sebou rozdělily: tvorba zásob, veřejné investice a růst exportu, který jen o málo převýšil nárůst importu. V listopadu nezaměstnanost dále poklesla na 8,7 % a maloobchodní prodeje naopak meziročně vzrostly o 2,8 %. Předstihový index důvěry spotřebitelů posílil na 0,5 bodu a souhrnný index nákupních manažerů překročil hodnotu 58 bodů, a oba indexy tak podporují pozitivní výhled do budoucnosti. V prosinci inflace poklesla na 1,4 % oproti 1,5 % v listopadu. Silný růst HDP postupně eliminuje výkonové

mezery v jednotlivých zemích a dostává tak evropskou ekonomiku do rovnovážného stavu. Podle analytiků většina výkonových mezer zůstává však v jižních státech eurozóny jako Itálie a Španělsko, na druhou stranu největší německá ekonomika už překročila míru rovnovážného růstu a začíná se přehřívat. Tyto rozdíly mezi ekonomikami představují problém pro optimální nastavení měnové ekonomiky. ECB prozatím oznámila pokračování v odkupech aktiv ve sníženém objemu 30 miliard do září 2018.

## SPOJENÉ STÁTY

Meziroční růst HDP ve Spojených státech ve třetím kvartále mírně zrychlil na 2,3 %, opět však roste pomaleji než ekonomiky Eurozóny. K mezi kvartálnímu růstu HDP 3,3 % přispěla nejvíce soukromá spotřeba 1,8 p.b. a investice 0,6 p.b., naopak zahraniční obchod -0,2 p.b. mírně klesl a investice vlády a investice do nemovitostí zůstaly téměř nezměněné. Meziroční růst maloobchodních prodejí od září do konce roku neklesl pod 5 % (prosinec 5,4 %) a index důvěry spotřebitelů dosahoval v prosinci 51,8 bodu. Míra nezaměstnanosti po celý čtvrtý kvartál vykazovala 4,1 % a počet nových žádostí o podporu v nezaměstnanosti v listopadu se mírně zvýšil na 242 tisíc po říjnovém loňském minimu na 233 tisíc. Inflace v prosinci dosáhla 2,1 % a od září se tak drží nad 2 %. Průmyslová produkce v listopadu vzrostla o 3,4 % a míra využití kapacit v ekonomice se zvýšila na 77 %. Indexy hodnotící situaci v podnikání vykazují pozitivní hodnoty například souhrnný index nákupních manažerů Markit PMI v prosinci skončil na 54,1 bodu. Na konci roku 2017 byla schválena ve Spojených státech daňová reforma, která snížila hlavní daňovou sazbu.

## BRIC

Z **Číny** zatím k datu publikace není k dispozici růst HDP ve čtvrtém kvartále. Meziroční růst průmyslové výroby v listopadu mírně zpomalil na 6,1 % a souhrnný index nákupních manažerů dosáhl v prosinci 53 bodů – ve strojírenství byla hodnota o něco nižší (51,6 bodu) než v ostatních segmentech ekonomiky (55 bodů). Meziroční růst maloobchodních prodejí v listopadu vykázal 10,2 % a meziroční růst cen nových bytů v 70 největších městech zpomalil v listopadu na 5,4 % z předchozích 5,6 %. Index důvěry spotřebitelů překročil v říjnu hodnotu 120 bodů (říjen 123,9 bodu) a v listopadu mírně poklesl na 121,3 bodu. Přebytek obchodní bilance skončil na 54,9 miliardách dolarů, což je nejlepší hodnota od ledna 2016.

Meziroční růst **indického HDP** ve třetím čtvrtletí 6,3 % byl zatím nejlepší hodnotou v roce 2017. V listopadu se výrazně zvýšil meziroční růst průmyslové produkce na 8,4 % a předstihový index nákupních manažerů v prosinci skončil na 53 bodech, oproti situaci v Číně však PMI index ve výrobě (54,7) překonává PMI index ve službách (50,9). V posledním kvartále 2017 také došlo ke zvýšení inflace na 5,2 % v prosinci, proti 3,3 % v září. Inflace byla tažena hlavně vyššími náklady na bydlení poté, co státní úředníci dostali vyšší příspěvky na bydlení, a dražší zeleninou, která má ve spotřebním koší 6 %. Obchodní bilance v září vykazuje zápornou hodnotu -15 miliard dolarů.

Ve třetím kvartále meziroční růst **ruského HDP** mírně zpomalil na 1,8 %. Inflace se držela v posledních dvou měsících roku 2017 na 2,5 %, ale ceny se zvýšily u výrobců – v prosinci meziročně o 8 %. Nezaměstnanost v říjnu i v listopadu dosáhla 5,1 % a reálné mzdy v obou měsících meziročně vzrostly o 5,4 %. V listopadu naopak poklesla průmyslová výroba meziročně o -3,6 %, ale souhrnný index nákupních manažerů v prosinci vykázal slušných 56 bodů, i když v odvětví výroby dosáhl jen 52 body. V listopadu mírně zpomalil růst maloobchodních prodejí na 2,7 % z předchozích 3,1 %. Prodej osobních automobilů posílil v prosinci meziročně o 14 %. Obchodní bilance byla v prosinci v přebytku 11,5 miliard dolarů, a posilující ceny ropy budou mít vliv na vyšší objem vývozu.

**Brazilské HDP** ve třetím kvartále rostlo 1,4 % tempem, export meziročně posílil o 7,6 % a soukromá spotřeba o 2,2 %. Inflace se postupně zvýšila na 3 % v prosinci, naposledy na této hodnotě skončila v červnu 2017. Ceny u výrobců sice v prosinci poklesly o -2,5 %, ale rychlost poklesu se zmírnila po hodnotě -3,1 % o měsíc dříve. Průmyslová produkce v listopadu meziročně přidala 4,7 %; výroba aut v prosinci dosáhla 214 tisíc vozů, což je sice méně než loňské maximum v srpnu 261 tisíc, ale o 13 tisíc více než v prosinci minulého roku. Souhrnný index nákupních manažerů v prosinci poklesl na 48,8 bodu, když jej tlačila dolů hlavně situace ve službách (PMI Services 47,4 bodu), zatímco ve výrobě PMI vykázal 52,4 body. Růst maloobchodních prodejí v listopadu se zvýšil na 5,9 % po zvolnění k 2,6 % o měsíc dříve.

## KOMODITY

Komoditní index Bloomberg ve čtvrtém kvartále vzrostl o 4,4 % především díky pokračujícímu posílení cen ropy. Cena ropy Brent ve čtvrtém čtvrtletí se zvýšila téměř o deset dolarů na 67 dolarů za barel, když se země skupiny OPEC a Ruska domluvily na prodloužení omezení produkce do konce roku 2018. Nadále bude důležité, jak jednotlivé státy OPEC budou dohodu plnit – podle analytiků se do popředí zemí, které exportují více ropy než podle dohody, dostal Kazachstán následovaný Irákem.

Mezi kovy pokračoval růst cen průmyslových kovů, které posílily o 10,4 % (minulý kvartál 9,6 %), zatímco index drahých kovů připsal jen 1,7 %, oproti 2 % ve třetím kvartále. Po poklesu v předchozích kvartálech se k růstu se vrátila cena železné rudy (17 %), která je závislá na poptávce z Číny. Nejlépe se dařilo niklu, který po úspěšném třetím čtvrtletí připsal slušný zisk 21,5 % i ve čtvrtém kvartále díky poptávce plynoucí z výroby elektrických aut a nerezové ocele. Ceny zlata (1,8 %) a stříbra (1,8 %) posílily jen mírně. Mezi zemědělskými komoditami se dařilo po předchozích propadech bavlně (13,8 %) a cukru (12 %), naopak se snížila cena kávy (-7,4 %) a surového palmového oleje (-6,5 %). Index cen námořní dopravy po přechozích nárůstech jen mírně vzrostl o 0,7 %.

# ALLIANZ EUROINDEX III, CZK I

Komentář říjen – prosinec 2017

## ZÁKLADNÍ POPIS PRODUKTU

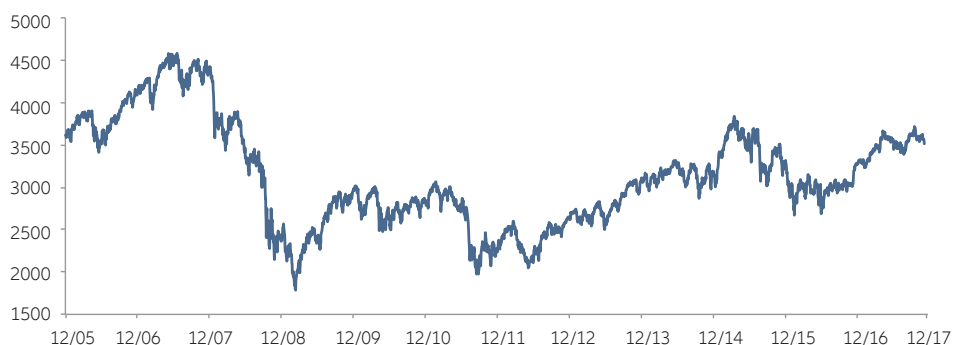
Produkt jednorázového investičního pojištění, který investuje do cenného papíru se 100% kapitálovou ochranou. Hodnota investice je odvozena od vývoje DJ Eurostoxx 50.

## KATEGORIE RIZIKA A VÝNOSU

Allianz EuroIndex

1 2 3 4 5 6 7

## VÝVOJ INDEXU DJ EUROSTOXX 50



## CHARAKTERISTIKA PRODUKTU

	EuroIndex III	EuroIndex CZK I
Kapitálová ochrana	Ano	Ano
Minimální výnos	25%	24%
Počátek pojištění	1. 11. 2007	31. 3. 2008
Konec pojištění	31. 10. 2017	30. 3. 2018
Pojistná doba	10 let	10 let
Odečet výnosů pro průměr	čtvrtletně	čtvrtletně
Tržní cena k datu 31. 12. 2017	125,00 %	123,47 %

V případě, že spočtené průměrné zhodnocení je vyšší než minimální hodnota výnosu, bude vyplacena takto spočtená vyšší hodnota výnosu.

Tržní cena vyjadřuje hodnotu podkladového aktiva produktu k uvedenému datumu. V případě výplaty části (resp. celé) kapitálové hodnoty před koncem pojištění je vyplácená částka ponížena o poplatky za částečný odkup (resp. předčasné ukončení).

## EUROINDEX III

1/40 * (	-12,41	+ -12,18	+ -24,88	+ -40,89	+ -50,20	+ -45,20	+ -39,44	+ -37,42	+ -36,74	+ -36,21
	-36,08	-35,75	-31,90	-31,85	-41,26	-48,82	-44,04	-48,13	-47,15	-42,61
	-38,62	-38,42	-36,39	-30,87	-32,87	-28,03	-30,41	-30,19	-23,67	-17,72
	-17,66	-22,21	-31,58	-31,32	-32,79	-31,53	-26,19	-18,96	-21,24	-16,26

## EUROINDEX CZK I

1/40 * (	-7,59	+ -16,26	+ -32,43	+ -44,58	+ -33,80	+ -20,82	+ -18,24	+ -18,97	+ -29,07	+ -24,26
	-22,63	-19,06	-21,49	-39,92	-36,15	-31,72	-36,82	-32,35	-27,35	-27,67
	-28,26	-20,26	-14,53	-12,86	-11,02	-11,08	-13,56	2,75	-5,62	-14,54
	-9,37	-16,10	-21,04	-17,25	-9,30	-4,04	-5,13	-0,92	-3,42	

## ZÁKLADNÍ POPIS PRODUKTU

Produkt jednorázového investičního životního pojištění, který investuje do cenného papíru se 100% kapitálovou ochranou všech vložených prostředků a s vlastností u zamykání dosažených výnosů.

## K HISTORICKÉMU VÝVOJI PRODUKTU

Allianz pojišťovna uvedla produkt MAXIndex na trh k 1. 7. 2008. První týdny přinesly dobré výsledky a zhodnocení finančních prostředků klientů (uzamknuté zhodnocení 19,96 %). V září roku 2008 došlo v důsledku finanční krize k pádu finančních trhů. Ochranná strategie MAXIndexu prostředky klientů ochránila. Uzamknutá hodnota 19,96 % byla zachována díky převodu naprosté většiny investic z akciové složky do konzervativní dluhopisové. Zatímco lidé investující přímo do akcií a akciových fondů zažili i více než 50% propad hodnoty své investice, klienti MAXIndexu mají garantovanou hodnotu plnění k datu 30. 6. 2020. Navíc se v roce 2015, díky pozitivnímu vývoji evropského indexu, posunul uzamknutý výnos na hodnotu 120,61 %.

## KATEGORIE RIZIKA A VÝNOSU

Allianz MaxIndex

1 2 3 4 5 6 7

## VÝVOJ INDEXU DJ EUROSTOXX 50



## CHARAKTERISTIKA PRODUKTU

	Allianz MaxIndex
100% kapitálová ochrana	Ano
Počátek pojištění	1. 7. 2008
Konec pojištění	30. 6. 2020
Pojistná doba	12 let
Uzamknutý výnos k datu 31. 12. 2017	120,61 %
Tržní cena	120,98 %

Tržní cena vyjadřuje hodnotu podkladového aktiva produktu k uvedenému datu. V případě výplaty části (resp. celé) kapitálové hodnoty před koncem pojištění je vyplacená částka ponížena o poplatky za částečný odkup (resp. předčasného ukončení pojištění).

## ZÁKLADNÍ POPIS PRODUKTU

Produkt jednorázového investičního životního pojištění, který investuje do cenného papíru se 100% kapitálovou ochranou vložené investice. Výnos je odvozen od vývoje cen různých druhů komodit. Součástí produktu je pojištění pro případ smrti a smrti následkem úrazu.

## STRUKTURA PRODUKTU

Vybrané komodity jsou zastoupeny následujícími indexy:

**SPDR Gold Trust** – největší světový fond s investičním zlatem v současnosti.

**Dow Jones STOXX 600 Oils & Gas Index** – index 600 nejvýznamnějších světových společností zabývajících se těžbou ropy a zemního plynu a jejich následným zpracováním. K nejvýznamnějším společnostem se řadí BP, Total a Royal Dutch Shell.

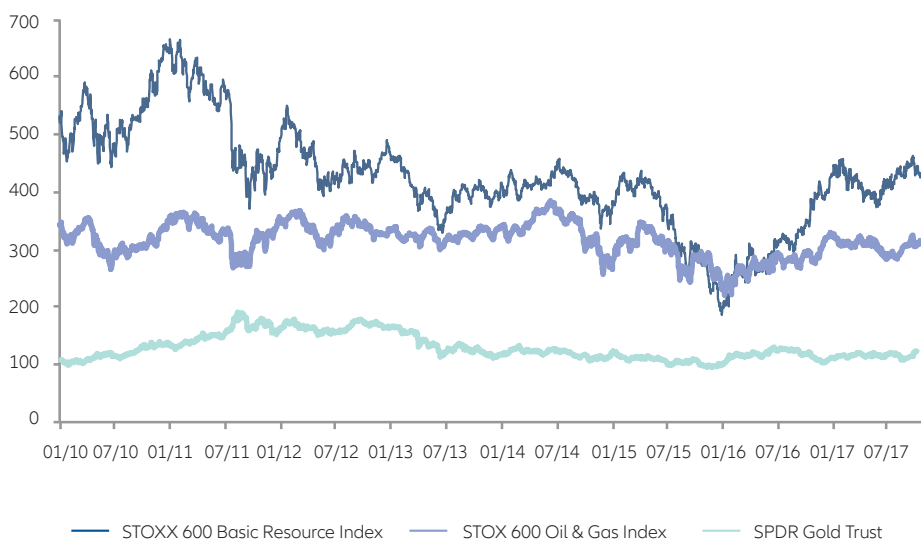
**Dow Jones STOXX 600 Basic Resource Index** – index 600 nejvýznamnějších světových společností zabývajících se těžbou a zpracováním nerostných surovin. Jedná se např. o uhlí, železnou rudu, hliník, platinu a diamanty. Mezi nejvýznamnější společnosti patří BHP Billiton, Rio Tinto.

## KATEGORIE RIZIKA A VÝNOSU

Allianz GEOinvest

1 2 3 4 5 6 7

## PODKLADOVÉ INDEXY GEOINVESTU



## CHARAKTERISTIKA PRODUKTU

	Allianz GEOinvest
100% kapitálová ochrana	Ano
ISIN	XS0453409533
Počátek pojištění	13. 1. 2010
Konec pojištění	12. 1. 2018
Pojistná doba	8 let
Podíl rizikové složky	8,71 %
Tržní cena k datu 31. 12. 2017	103,93 %

Tržní cena vyjadřuje hodnotu podkladového aktiva produktu k uvedenému datu. V případě výplaty části (resp. celé) kapitálové hodnoty před koncem pojištění je vyplacená částka ponížena o poplatky za částečný odkup (resp. předčasné ukončení pojištění)

# ALLIANZ QUATROINVEST

Komentář říjen – prosinec 2017

## ZÁKLADNÍ POPIS PRODUKTU

Allianz QUATROinvest je jednorázové investiční životní pojištění s ochranou investovaných prostředků. Vlastnosti produktu zajišťují výplatu 100 % investované částky (zaplaceného pojistného sníženého o počáteční poplatek), za předpokladu, že nebude realizováno kreditní riziko. Produkt je veden v Kč, investor nepodstupuje měnové riziko. Emitentem podkladového aktiva, do kterého je investováno pojistné, je UniCredit Bank.

Výnos investovaných prostředků je odvozen od 4 různých druhů aktiv. V případě očekávaného poklesu hodnoty referenčních aktiv je pro výpočet zhodnocení pro daný měsíc použita sazba PRIBOR 1M (Prague InterBank Offering Rate – sazba peněžního trhu) vyhlášená Českou národní bankou.

## POPIS PODKLADOVÝCH INSTRUMENTŮ

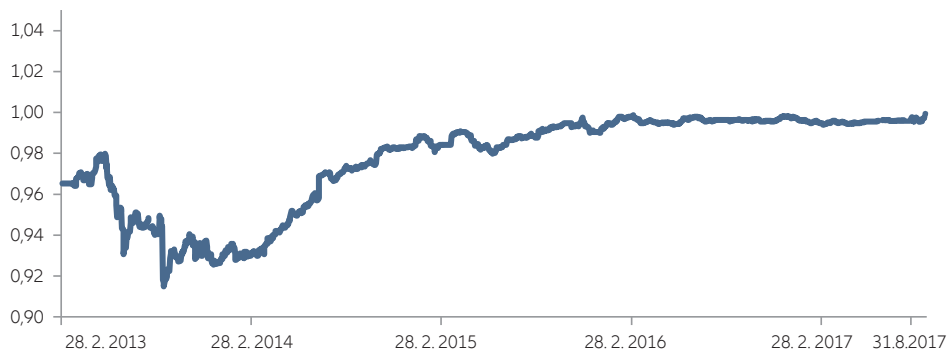
Akciová část vyspělých zemí se skládá z poměrného zastoupení tří indexů. Eurostoxx 50 je indexem evropských blue-chips, FTSE 100 zahrnuje 100 společností s nejvyšší kapitalizací sídlících ve Velké Británii a obchodovaných na londýnské burze. Rozvíjející se trhy jsou zastoupeny burzovním certifikátem iShares MSCI Emerging Market ETF, který kopíruje index složený z velkých a středně velkých společností rozvíjejících se regionů. Komoditní složku tvoří DJ UBS Commodity Index, který je složen z futures kontraktů pro 21 komodit. Realitní trh je zastoupen FTSE EPRA/NAREIT Developed Europe, což je index složený z nejvíce obchodovaných akcií realitních společností Evropy.

## KATEGORIE RIZIKA A VÝNOSU

Allianz QUATROinvest

1 2 3 4 5 6 7

## GRAF – VÝVOJ PODKLADOVÉHO AKTIVA



## CHARAKTERISTIKA PRODUKTU

	Allianz QUATROinvest
Kapitálová ochrana	100%
Počátek pojištění	28. 2. 2013
Konec pojištění	31. 8. 2018
Pojistná doba	5,5 let
Tržní cena	100,01 %

25%	Akcie vyspělých zemí	Akcie rozvíjejících se trhů	25%
	Eurostoxx 50 FTSE 100, S&P 500	iShares MSCI Emerging Market ETF	
	FTSE EPRA/NAREIT Developed Europe Index	Dow Jones-UBS Commodity Index	
25%	Nemovitosti	Komodity	25%

# ALLIANZ TITANINVEST

Komentář říjen – prosinec 2017

## ZÁKLADNÍ POPIS PRODUKTU

Allianz TITANinvest je jednorázové investiční životní pojištění s ochranou investovaných prostředků. Vlastnosti produktu zajišťují výplatu 100 %, respektivě 90 % investované částky (zaplaceného pojistného sníženého o vstupní poplatek) za předpokladu, že nedojde ke kreditní události emitenta podkladového aktiva. Produkt je veden v KČ, investor nepodstupuje měnové riziko. Emitentem podkladového aktiva, do kterého je investováno pojistné, je UniCredit Bank Czech Republic and Slovakia, a.s. Výnos investovaných prostředků je odvozen od výkonnosti koše akcií 10 velkých nadnárodních společností uvedených níže.

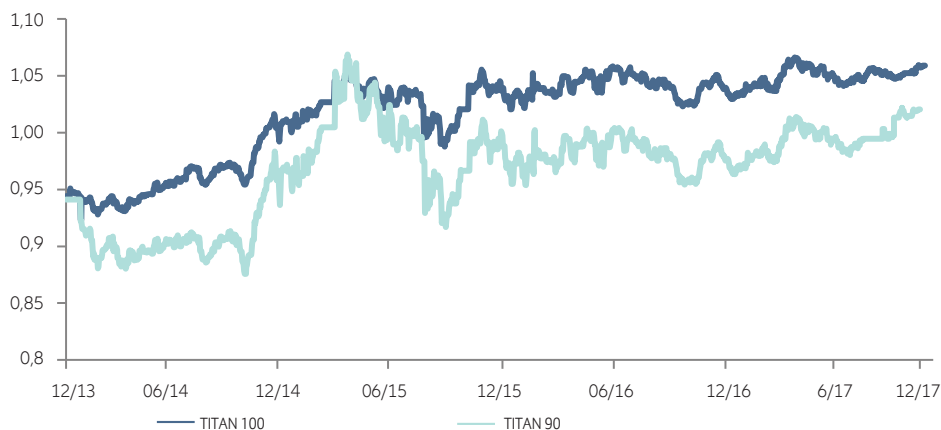
## KOŠ REFERENČNÍCH AKTIV

Volkswagen (VOW3 GR Equity)  
LVHM LOUIS VUITTON SA (MC FP Equity)  
EXXON MOBIL CORP. (XOM US Equity)  
NIKE INC. (NKE US Equity)  
NESTLE SA (NESN VX Equity)  
TOYOTA MOTOR CORP. (7203 JT Equity)  
VODAFONE GROUP PLC (VOD LN Equity)  
CANON INC. (7751 JT Equity)  
ROCHE HOLDING AG (ROG VX Equity)  
McDONALD'S CORP. (MCD US Equity)

## KATEGORIE RIZIKA A VÝNOSU

TITAN 100	1	2	3	4	5	6	7
TITAN 90	1	2	3	4	5	6	7

## GRAF – VÝVOJ PODKLADOVÉHO AKTIVA



## CHARAKTERISTIKA PRODUKTU

	TITAN 100	TITAN 90
Kapitálová ochrana	100 %	90 %
Počátek pojištění	14. 12. 2013	14. 12. 2013
Konec pojištění	17. 6. 2019	17. 6. 2019
Pojistná doba	5,5 let	5,5 let
Tržní cena	108,92 %	103,15 %

Den pozorování	Výnos T100	Výnos T90	Vyřazená akcie
17. listopad 2014	25,73 %	25,73 %	NIKE INC. (NKE US Equity)
15. květen 2015	33,00 %	38,43 %	LVHM LOUIS VUITTON SA (MC FP Equity)
16. listopad 2015	19,92 %	19,92 %	TOYOTA MOTOR CORP. (7203 JT Equity)
17. květen 2016	33,00 %	35,21 %	McDONALD'S CORP. (MCD US Equity)
15. listopad 2016	8,80 %	8,80 %	NESTLE SA (NESN VX Equity)
15. květen 2017	16,46 %	16,46 %	CANON INC. (7751 JT Equity)
15. listopad 2017	-2,82 %	-2,82 %	ROCHE HOLDING AG (ROG SW Equity)



# ALLIANZ TITANINVEST II

Komentář říjen – prosinec 2017

## ZÁKLADNÍ POPIS PRODUKTU

Allianz TITANinvest je jednorázové investiční životní pojištění s ochranou investovaných prostředků. Vlastnosti produktu zajišťují výplatu 100%, respektivě 90% investované částky (zaplaceného pojistného sníženého o vstupní poplatek) za předpokladu, že nedojde ke kreditní události emitenta podkladového aktiva. Produkt je veden v KČ, investor nepodstupuje měnové riziko. Emitentem podkladového aktiva, do kterého je investováno pojistné, je UniCredit Bank Czech Republic and Slovakia, a.s. Výnos investovaných prostředků je odvozen od výkonnosti koše akcií 10 velkých nadnárodních společností uvedených níže.

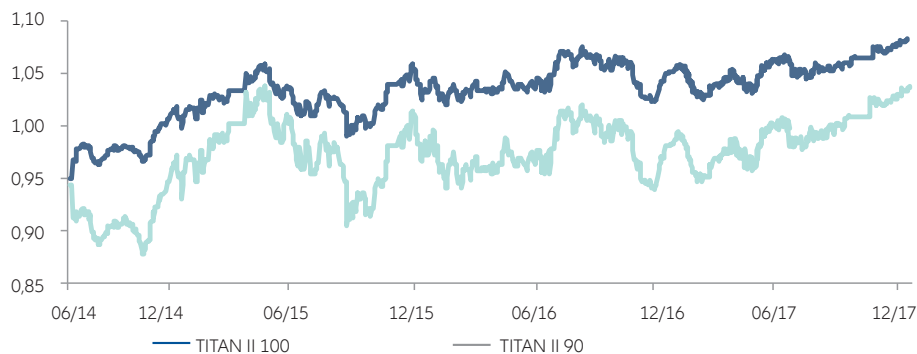
## KOŠ REFERENČNÍCH AKTIV

Daimler AG (DAI GY)  
GDF SUEZ (ENGI FP)  
SWISS RE AG (SREN VX)  
PFIZER INC (PFE UN)  
NESTLE SA (NESN VX)  
TOYOTA MOTOR CORP. (7203 JT)  
VODAFONE GROUP PLC (VOD LN)  
PROCTER&GAMBLE CO (PG UN)  
BP PLC (BP/LN)  
McDONALD'S CORP. (MCD UN)

## KATEGORIE RIZIKA A VÝNOSU

TITAN II 100	1	2	3	4	5	6	7
TITAN II 90	1	2	3	4	5	6	7

## GRAF – VÝVOJ PODKLADOVÉHO AKTIVA



## CHARAKTERISTIKA PRODUKTU

	TITAN II 100	TITAN II 90
Kapitálová ochrana	100 %	90 %
Počátek pojištění	30. 6. 2014	30. 6. 2014
Konec pojištění	20. 12. 2019	20. 12. 2019
Pojistná doba	5,5 let	5,5 let
Tržní cena	107,14 %	102,87 %

Den pozorování	Výnos T100	Výnos T90	Vyřazená akcie
29. květen 2015	33,00 %	41,42 %	TOYOTA MOTOR CORP. (7203 JT)
30. listopad 2015	24,27 %	24,27 %	SWISS RE AG (SREN VX)
31. květen 2016	21,16 %	21,16 %	McDONALD'S CORP. (MCD UN)
30. listopad 2016	8,29 %	8,29 %	PFIZER INC (PFE UN)
30. květen 2017	19,87 %	19,87 %	NESTLE SA (NESN VX)
30. listopad 2017	15,03 %	15,03 %	VODAFONE GROUP PLC (VOD LN)



# ALLIANZ TITANINVEST III

Komentář říjen – prosinec 2017

## ZÁKLADNÍ POPIS PRODUKTU

Allianz TITANinvest III je jednorázové investiční životní pojištění s ochranou investovaných prostředků. Vlastnosti produktu zajišťují výplatu 95 % investované částky (zaplaceného pojistného sníženého o vstupní poplatek) za předpokladu, že nedojde ke kreditní události emitenta podkladového aktiva. Produkt je veden v KČ, investor nepodstupuje měnové riziko. Emitentem podkladového aktiva, do kterého je investováno pojistné, je UniCredit Bank Czech Republic and Slovakia, a.s. Výnos investovaných prostředků je odvozen od výkonnosti koše akcií 12 velkých nadnárodních společností uvedených níže.

## KOŠ REFERENČNÍCH AKTIV

EXXON MOBIL CROP (XOM US Equity)  
GENERAL ELECTRIC COMP (GE US Equity)  
VERIZON COMM INC (VZ US Equity)  
PFIZER INC (PFE US Equity)  
SANOFI (SAN FP Equity)  
ABB LTD (ABBN VX Equity)  
MUNICH RE (MUV2 GY Equity)  
HSBC HOLDING PLC (HSBA LN Equity)  
SIEMENS AG (SIE GY Equity)  
MIZUHO FINANCIAL GROUP (8411 JP Equity)  
BHP BILLITON PLC (BLT LN Equity)  
REPSOL SA (REP SM Equity)

## KATEGORIE RIZIKA A VÝNOSU

TITAN III

1 2 3 4 5 6 7

## GRAF – VÝVOJ PODKLADOVÉHO AKTIVA



## CHARAKTERISTIKA PRODUKTU

	TITAN III 95
Kapitálová ochrana	95 %
Počátek pojištění	27. 3. 2015
Konec pojištění	29. 3. 2021
Pojistná doba	6 let
Tržní cena	93,32 %

Den pozorování	Výnos	Vyřazená akcie
27. srpen 2015	12,55 %	MIZUHO FINANCIAL GROUP
29. únor 2016	17,22 %	GENERAL ELECTRIC COMP
30. srpen 2016	8,39 %	SIEMENS AG
27. únor 2017	11,67 %	HSBC HOLDING PLC
29. srpen 2017	6,27 %	ABB LTD