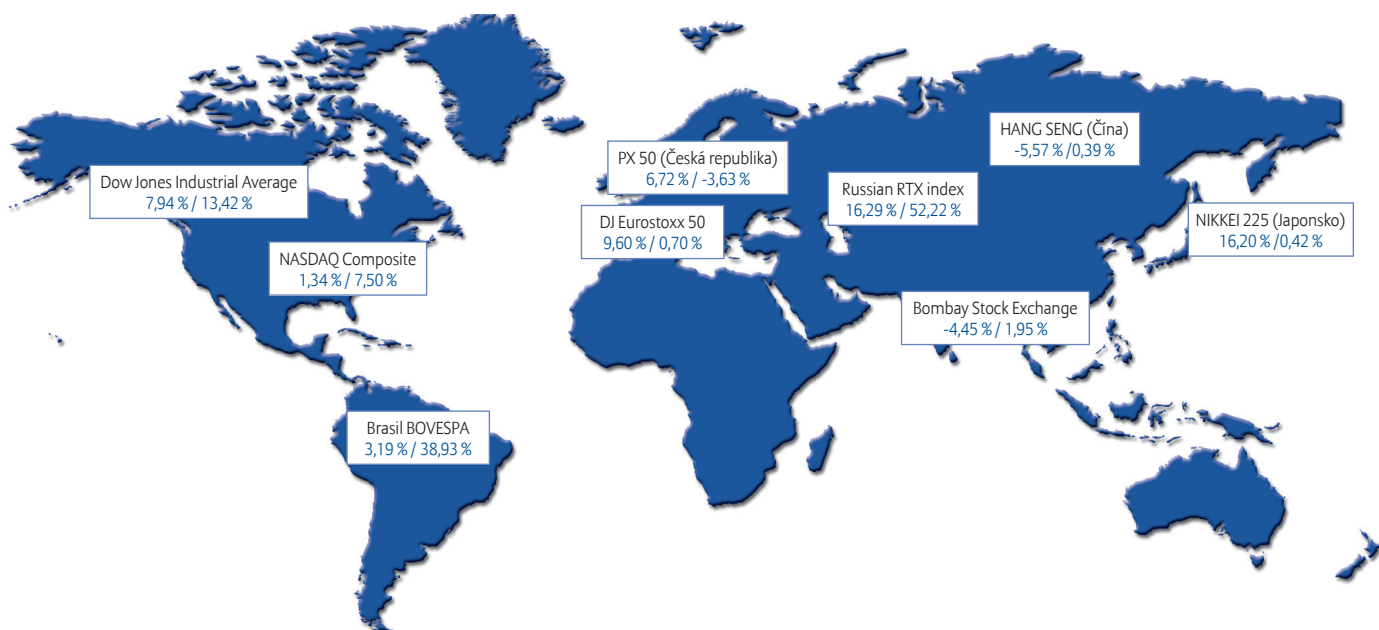


Allianz zajištěné produkty

Komentář – říjen až prosinec 2016

Výkonnost hlavních indexů



* První údaj značí výkonnost v daném období, druhý od začátku roku.

Komentář k vývoji na finančních trzích

Úvod

Světové akciové trhy měřené indexem MSCI World ve čtvrtém čtvrtletí vzrostly o 1,5% a za celý rok 2016 skončily v zisku 5,3%. Evropský index EUROSTOXX 50 v posledním kvartále přidal 9,6%, to je téměř dvakrát více než o čtvrtletí dříve. Akciím v evropském indexu dominovaly banky v čele se Societe Generale (+52%) a Deutsche Bank (+49%), naopak na chvostu skončil pivovar Anheuser-Busch (-14%) a energetická firma Engie (-12%). Silný růst evropských trhů na konci roku vytáhl celoroční výkonnost indexu EUROSTOXX 50 do kladných hodnot (+0,7%). Americké akcie sice v posledním kvartále připsaly „jen“ 3,3%, ale díky lepší výkonnosti v předchozích čtvrtletích uzavřel index S&P 500 rok 2016 s 9,5% růstem. Rok 2016 přinesl hlavním akciovým indexům nakonec slušnou výkonnost, a to i přes propad v prvních dvou měsících roku a překvapivých událostech jako bylo rozhodnutí Britů o vystoupení z EU a zvolení Donalda Trumpa americkým prezidentem. Index VIX v posledním čtvrtletí vzrostl právě kvůli americkým volbám

až k hodnotě 22 bodů, ale následně opět poklesl k 11 bodům a zakončil rok 2016 na 14 bodech.

Měnové trhy

Kurz koruny vůči euru zůstal do konce roku zafixovaný závazkem ČNB poblíž hodnoty 27 CZK za EUR. V posledním kvartále silně zhodnotil dolar proti euru až k hodnotě pod 1,04 USD za EUR. To se podepsalo i na vývoji kurzu koruny vůči dolaru, který zakončil minulý rok na 25,7 CZK za USD, oproti 24 CZK za USD na začátku čtvrtého kvartálu. Americkému dolaru pomohlo zvolení Donalda Trumpa prezidentem a zvýšení sazeb americkým FED. V letošním roce bude klíčové pro kurz koruny rozhodnutí ČNB o trvání kurzového závazku. Po loňských propadech v posledním kvartálu mírně posílila britská libra proti euru a prosinec zakončil měnový pár na kurzu 0,85 GBP za EUR.

Česká republika

Česká ekonomika nadále snižuje tempo růstu, když ve třetím kvartále růst HDP meziročně zmírnil na 1,9% z 2,6% o kvartál dříve. V poklesu pokračuje nezaměstnanost, která v prosinci sice mírně vzrostla na 5,2% z listopadových 4,9%, ale

od ledna 2016 (6,4%) se snížila o 1,2 procentního bodu. V Česku bylo na konci roku 132,5 tisíce volných pracovních míst a nezaměstnanost se stále drží na jedné z nejnižších hodnot v EU. Státní rozpočet minulý rok skončil poprvé od roku 1994 v přebytku 62 mld Kč. Hlavním tématem letošního roku bude nejen pro exportéry ukončení kurzového závazku proti euru, který drží ČNB od roku 2013. Důvodem pro oslabení koruny byla snaha o dosažení inflačního cíle ČNB ve výši 2% - ten byl ovšem dosažen v prosinci 2016, zatímco ČNB prognózovala jeho dosažení až ve 3. čtvrtletí 2017. Inflace vzrostla meziročně kvůli odeznění efektu propadu cen komodit a ropy ve srovnávací bázi, v dalších měsících by se tak mohla spíše snížit.

Evropa

HDP Eurozóny ve třetím čtvrtletí meziročně vzrostlo o 1,7% stejně jako v předchozích čtvrtletích minulého roku. Meziroční inflace na konci

S vámi od A do Z

Allianz 

Allianz zajištěné produkty

Komentář – říjen až prosinec 2016

roku výrazně zrychlila na 1,1%, zatímco ještě v květnu dosahovala záporných hodnot. V prosinci ECB ponechala základní sazby beze změny, ale prodloužila program odkupu aktiv do konce roku 2017 - snížila ale objem měsíčních odkupů na 60 mld. EUR. Prosincová nezaměstnanost v Eurozóně poklesla na 9,8% z lednových 10,4%. Souhrnný předstihový index PMI v posledním kvartále zpevnil nad 53 bodů a prosinec zakončil na hodnotě 54,4 body. Letošní rok bude v Evropě ve znamení voleb (Německo, Francie a Holandsko) a v březnu by měla Velká Británie formálně požádat o vystoupení z Evropské unie.

Spojené státy

Ve třetím čtvrtletí americké HDP vykázalo zatím nejvyšší meziroční tempo růstu 1,7% v roce 2016. Předstihové ukazatele ekonomické aktivity PMI se po celý poslední kvartál pohybovaly nad 54 body, tedy také na nejlepší hodnotě v minulém roce. Optimismu ve Spojených státech pomohlo zvolení Donalda Trumpa, který podle svých vyjádření plánuje mimo jiné snížit daně a zrušit různé regulace, aby tím ulevil firmám. Kromě toho plánuje investice do infrastruktury, ale otázkou zůstává, v jaké míře se Trumpovi podaří splnit předvolební sliby. FED v prosinci opět po roce zvýšil americkou základní sazbu o 0,25% na 0,50% a pomohl tak dolaru k prolomení hranice 1,04 proti EUR. Na stejném zasedání FED také rozšířil počet očekávaných zvýšení sazeb pro letošní rok ze 2 na 3, ale tržní data na začátku roku indikují jako nejpravděpodobnější scénář pouze 2 zvýšení. Americká inflace měřená meziroční změnou indexu CPI se po většinu roku držela nad 1% a na konci roku vzrostla až na hodnotu 1,7%.

Země skupiny BRIC

Čínská ekonomika rostla ve třetím čtvrtletí meziročním tempem 6,7% stejně jako v obou předchozích kvartálech. Podobně na tom byla i nezaměstnanost, která se po tři čtvrtletí roku 2016 drží na 4%. V roce 2017 očekávají analytici

růst HDP ve výši 6,4% a nezaměstnanost na 4,1%. Podle pekingských představitelů byl loňský plán na snížení kapacit ve výrobě oceli a těžbě uhlí splněn už před koncem roku. Přesto byli vysláni úředníci do několika provincií na kontrolu kvůli údajnému porušování zákazu výroby méně kvalitní oceli některými firmami. Od listopadu nabralo oslabování juanu na dynamice a na konci roku se juan propadl až k hodnotě 7 juanů za USD.

Indické HDP ve třetím čtvrtletí meziročně vzrostlo o 7,3%, což je o něco více než ve druhém kvartále (7,1%), ale méně než na začátku roku (první kvartál 2016: 7,9%). Inflace měřená meziroční změnou indexu CPI v posledním čtvrtletí postupně klesala a v prosinci vykázala 3,4% - tedy nejnižší hodnotu v minulém roce. Pro rok 2017 analytici očekávají růst HDP ve výši 6,9% a inflaci na 4,8%. V listopadu indická vláda zrušila platnost dvou nejhodnotnějších bankovek v rámci boje se šedou ekonomikou. Opatření má podle vlády přivést více peněz do státní pokladny při výběru daní. Výnos desetiletého indického státního dluhopisu loni klesl z 7,8% na začátku roku na 6,4% v závěru roku.

Ruské HDP ve třetím kvartále meziročně pokleslo o -0,4% a k růstu by se mělo vrátit podle konsensu analytiků v prvním kvartále 2017. Meziroční změna indexu CPI v prosinci zmírnila tempo růstu na 5,4% a dostala se téměř na polovinu hodnoty v lednu 2016 (9,8%). Nezaměstnanost se loni v Rusku snížila z 5,8% na začátku roku na 5,4% v prosinci. Rubl v minulém roce posiloval, a zatímco se v lednu 2016 obchodoval na hodnotě 90 RUB za EUR, tak v prosinci se dostal těsně nad hranici 60 RUB za EUR. V růstu pokračují i ruské akcie, které v posledním kvartále vzrostly o téměř 18% (MSCI Russia).

Brazilské HDP ve třetím kvartále pokleslo o -2,9% a postupně snižuje meziroční propad, k růstu by se podle konsensu analytiků mělo

dostat ve druhém kvartálu 2017. Meziroční růst cen se v prosinci zmírnil na 6,3% a na hodnotě kolem 5% se podle konsensu analytiků bude inflace pohybovat v letošním roce. Nezaměstnanost pokračuje v růstu, když v listopadu dosáhla 11,9%, zatímco v lednu 2016 vykázala 9,5%. Přesto brazilský akciový index minulý rok zhodnotil o téměř 40% a posiloval také brazilský reál, který prosinec uzavřel na hodnotě 3,26 BRL za USD.

Komodity

Cena ropy Brent se sice v listopadu propadla pod 45 USD za barel, ale v prosinci vzrostla na loňská maxima a rok 2016 zakončila těsně pod 57 USD za barel. Mezi cennými kovy v posledním kvartále pokleslo stříbro o -16,9% a zlato o -12,8%. Roční produkce zlata roste a podle analytiků dosáhne vrcholu v roce 2019. Kvůli nízké ceně zlata však těžba snižuje investice do dolů a postupně klesá i objem nově objevených zásob zlata.

Ceny základních kovů v posledním čtvrtletí rostly, především hodnota železné rudy dodávané do čínského přístavu Qindgdao vzrostla o 41,2% téměř k 80 dolarům za tunu. Australská vláda v lednu 2017 zveřejnila prognózu cen železné rudy, která očekává pokles v letošním roce na 52 dolarů za tunu a v roce 2018 na 47 dolarů za tunu. Růst cen železné rudy v minulém roce přispívají analytici jednorázově silné poptávce z Číny, avšak v dlouhodobém výhledu Čína plánuje snižovat objem produkované oceli a tím se sníží poptávka po železné rudě. Ze zemědělských plodin vzrostla cena palmového oleje (6,7%), kukuřice (4,5%) a sojových bobů (4,5%), naopak výrazně poklesla cena kakaa (-23%), cukru (-13,4%) a kávy (-9,6%). V růstu pokračoval v posledním kvartále index cen námořní dopravy Baltic Dry Index (+9,8%).

S vámi od A do Z

Allianz 

Allianz EuroIndex I, II, III, CZK I

Komentář – říjen až prosinec 2016

Základní popis produktu

Produkt jednorázového investičního pojištění, který investuje do cenného papíru se 100% kapitálovou ochranou. Hodnota investice je odvozena od vývoje DJ Eurostoxx 50.

Kategorie rizika a výnosu

Allianz EuroIndex

1 2 3 4 5 6 7

Vývoj indexu DJ EuroStoxx 50



	EuroIndex I	EuroIndex II	EuroIndex III	EuroIndex CZK I
Kapitálová ochrana	100 %	100 %	100 %	100 %
Mínimální výnos	20%	20%	25%	24%
Počátek pojištění	1.1.2007	1.6.2007	1.11.2007	31.3.2008
Konec pojištění	31.12.2016	31.5.2017	31.10.2017	30.3.2018
Pojistná doba	10 let	10 let	10 let	10 let
Odečet výnosů pro průměr	ročně	ročně	čtvrtletně	čtvrtletně
Tržní cena k datu 31.12.2016	120,00%	119,62%	124,67%	125,17%

V případě, že spočtené průměrné zhodnocení je vyšší než minimální hodnota výnosu, bude vyplacena takto spočtená vyšší hodnota výnosu.

EuroIndex I

1/10 * (6,63 + -42,18 + -27,80 + -31,63 + -45,41 + -36,41 + -24,93 + -22,89 + -21,16 + -21,13)

EuroIndex II

1/10 * (-18,01 + -44,15 + -42,56 + -37,69 + -54,41 + -39,45 + -28,43 + -21,22 + -33,03 +)

EuroIndex III

1/40 * (-12,41 + -12,18 + -24,88 + -40,89 + -50,20 + -45,20 + -39,44 + -37,42 + -36,74 + -36,21
-36,08 -35,75 -31,90 -31,85 -41,26 -48,82 -44,04 -48,13 -47,15 -42,61
-38,62 -38,42 -36,39 -30,87 -32,87 -28,03 -30,41 -30,19 -23,67 -17,72
-17,66 -22,21 -31,58 -31,32 -32,79 -31,53)

EuroIndex CZK I

1/40 * (-7,59 + -16,26 + -32,43 + -44,58 + -33,80 + -20,82 + -18,24 + -18,97 + -29,07 + -24,26
-22,63 -19,06 -21,49 -39,92 -36,15 -31,72 -36,82 -32,35 -27,35 -27,67
-28,26 -20,26 -14,53 -12,86 -11,02 -11,08 -13,56 2,75 -5,62 -14,54
-9,37 -16,10 -21,04 -17,25 -9,30)

Tržní cena vyjadřuje hodnotu podkladového aktiva produktu k uvedenému datu. V případě výplaty části (resp. celé) kapitálové hodnoty před koncem pojištění je vyplácená částka ponížena o poplatky za částečný odkup (resp. předčasné ukončení).

S vámi od A do Z

Allianz

Allianz MaxIndex

Komentář – říjen až prosinec 2016

Základní popis produktu

Produkt jednorázového investičního životního pojištění, který investuje do cenného papíru se 100% kapitálovou ochranou všech vložených prostředků a s vlastností zamykání dosažených výnosů.

K historickému vývoji produktu

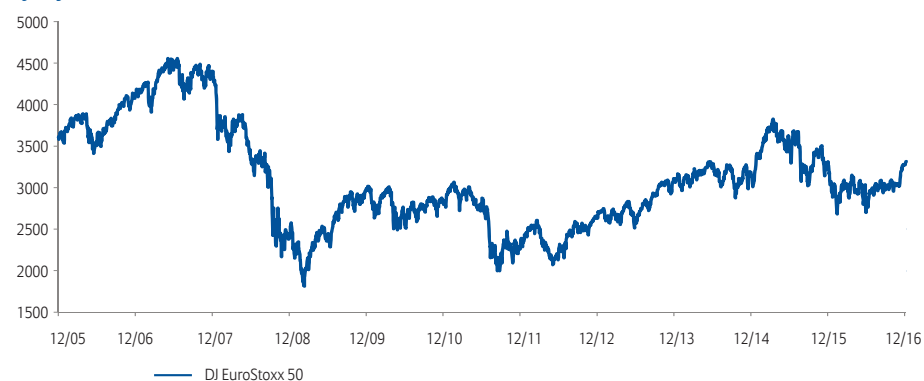
Allianz pojišťovna uvedla produkt MAXIndex na trh k 1. 7. 2008. První týdny přinesly dobré výsledky a zhodnocení finančních prostředků klientů (uzamknuté zhodnocení 19,96%). V září roku 2008 došlo v důsledku finanční krize k pádu finančních trhů. Ochranná strategie MAXIndexu prostředky klientů ochránila. Uzamknutá hodnota 19,96% byla zachována díky převodu naprosté většiny investic z akciové složky do konzervativní dluhopisové. Zatímco lidé investující přímo do akcií a akciových fondů zažili i více než 50% propad hodnoty své investice, klienti MAXIndexu mají garantovanou hodnotu plnění k datu 30. 6. 2020. Navíc se v letošním roce, díky pozitivnímu vývoji evropského indexu, posunul uzamknutý výnos na hodnotu 120,61%.

Kategorie rizika a výnosu

Allianz MaxIndex

1 2 3 4 5 6 7

Vývoj indexu DJ EuroStoxx 50



Charakteristika produktu

	Allianz MaxIndex
Kapitálová ochrana	100 %
Počátek pojištění	1.7.2008
Konec pojištění	30.6.2020
Pojistná doba	12 let
Uzamknutý výnos k datu 31.12.2016	120,61%
Tržní cena k datu 31.12.2016	121,36%

Tržní cena vyjadřuje hodnotu podkladového aktiva produktu k uvedenému datu. V případě výplaty části (resp. celé) kapitálové hodnoty před koncem pojištění je vyplácená částka ponížena o poplatky za částečný odkup (resp. předčasné ukončení).

Uzamknutý výnos znamená, že v produktu došlo k uzamčení minimálního výnosu v den splatnosti.

S vámi od A do Z

Allianz

Allianz PETROInvest 3, 4

Komentář – říjen až prosinec 2016

Základní popis produktu

Produkt jednorázového investičního životního pojištění, který investuje do cenného papíru se 100% kapitálovou ochranou vložené investice. Výnos je odvozen od růstu ceny Dresdner WTI Indexu, který je závislý mimo jiné na ceně WTI Crude Oil obchodované na newyorské burze. Součástí produktu je pojištění pro případ smrti a smrti následkem úrazu.

Kategorie rizika a výnosu

Allianz PETROInvest 3	1	2	3	4	5	6	7
Allianz PETROInvest 4	1	2	3	4	5	6	7

Vývoj ceny Dresdner WTI



Charakteristika produktu

	Allianz PETROInvest III	Allianz PETROInvest IV
Kapitálová ochrana	100 %	100 %
ISIN	DE000DRORSJ2	DE000CZ29TJ8
Počátek pojištění	16.3.2009	17.8.2009
Konec pojištění	15.3.2017	16.8.2017
Pojistná doba	8 let	8 let
Podíl rizikové složky	1,29%	0,32%
LockIn k datu 31.12.2016	109,40%	101,32%
Tržní cena k datu 31.12.2016	99,61%	94,45%

Lock In znamená, že v produktu došlo k uzamčení minimálního výnosu v den splatnosti.

Tržní cena vyjadřuje hodnotu podkladového aktiva produktu k uvedenému datu. V případě výplaty části (resp. celé) kapitálové hodnoty před koncem pojištění je vyplácená částka ponížena o poplatky za částečný odkup (resp. předčasné ukončení).

S vámi od A do Z

Allianz 

Allianz GEOinvest

Komentář – říjen až prosinec 2016

Základní popis produktu

Produkt jednorázového investičního životního pojištění, který investuje do cenného papíru se 100% kapitálovou ochranou vložené investice. Výnos je odvozen od vývoje cen různých druhů komodit. Součástí produktu je pojištění pro případ smrti a smrti následkem úrazu.

Struktura produktu

Vybrané komodity jsou zastoupeny následujícími indexy:

SPDR Gold Trust - největší světový fond s investičním zlatem v současnosti.

Dow Jones STOXX 600 Oils & Gas Index - index 600 nejvýznamnějších světových společností zabývajících se těžbou ropy a zemního plynu a jejich následným zpracováním. K nejvýznamnějším společnostem se řadí BP, Total a Royal Dutch Shell.

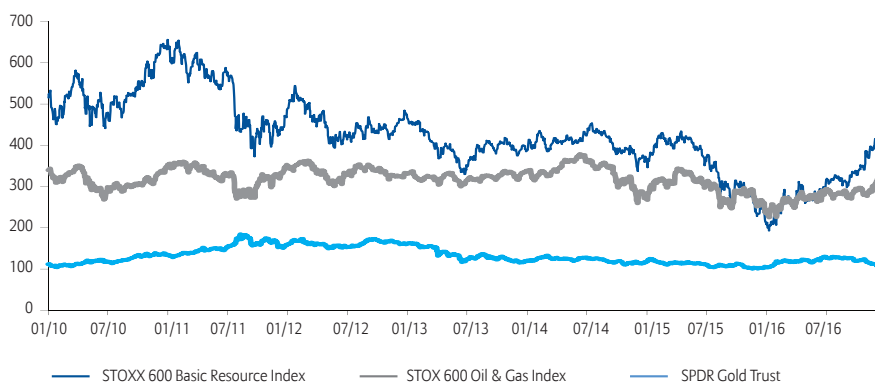
Dow Jones STOXX 600 Basic Resource Index - index 600 nejvýznamnějších světových společností zabývajících se těžbou a zpracováním nerostných surovin. Jedná se např. o uhlí, železnou rudu, hliník, platinu a diamanty. Mezi nejvýznamnější společnosti patří BHP Billiton, Rio Tinto.

Kategorie rizika a výnosu

Allianz GEOinvest

1 2 3 4 5 6 7

Graf – vývoj podkladových indexů



Charakteristika produktu

	Allianz GEOinvest
Kapitálová ochrana	100 %
ISIN	XS0453409533
Počátek pojištění	13.1.2010
Konec pojištění	12.1.2018
Pojistná doba	8 let
Podíl rizikové složky	6,03%
Tržní cena k datu 31.12.2016	103,93%

Tržní cena vyjadřuje hodnotu podkladového aktiva produktu k uvedenému datu. V případě výplaty části (resp. celé) kapitálové hodnoty před koncem pojištění je vyplácená částka ponížena o poplatky za částečný odkup (resp. předčasné ukončení).

S vámi od A do Z

Allianz 

Allianz RAPIDinvest

Komentář – říjen až prosinec 2016

Základní popis produktu

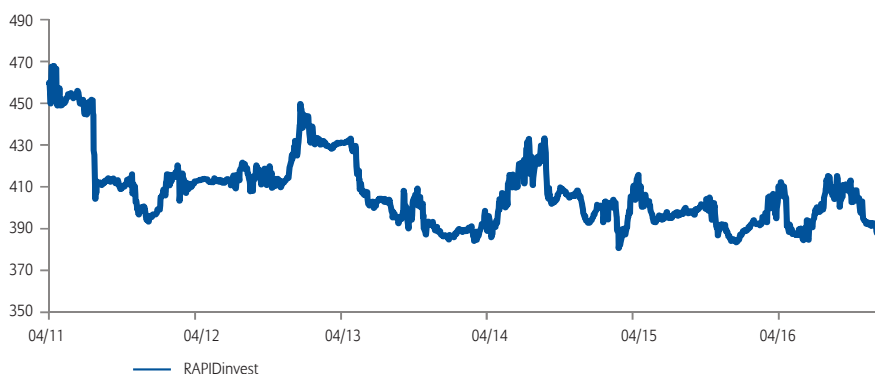
Produkt jednorázového investičního životního pojištění, který investuje do cenného papíru s kapitálovou ochranou vložené investice. Výnos je odvozen od vývoje akciových trhů rozvíjejících se zemí. Dvě varianty produktu se liší ve výši kapitálové ochrany (100% a 85%) a obě lze kombinovat v rámci jedné smlouvy. Součástí produktu je pojištění pro případ smrti a smrti následkem úrazu.

Zhodnocení produktu je odvozeno od indexu BNP Paribas Emerging Markets Rapid CZK ER.

Kategorie rizika a výnosu

Allianz RAPIDinvest 100	1	2	3	4	5	6	7
Allianz RAPIDinvest 85	1	2	3	4	5	6	7

Graf – vývoj indexu BNP Paribas Emerging Markets Rapid CZK ER Index



Charakteristika produktu

	Allianz RAPIDinvest 100	Allianz RAPIDinvest 85
Kapitálová ochrana	100 %	85%
Počátek pojištění	20.4.2011	20.4.2011
Konec pojištění	19.4.2017	19.4.2017
Pojistná doba	6 let	6 let
Tržní cena k datu 31.12.2016	100,03%	84,79%

Allianz RAPIDinvest 100 – výpočet průměrného výnosu na základě 24 pozorování. Celkový výnos se určí z průměrného výnosu a jeho vynásobením koeficientem 1,00.

$$1/24 * \left(\begin{matrix} -3,38 & + & -10,80 & + & -12,84 & + & -10,28 & + & -9,91 & + & -8,69 & + & -3,80 & + & -6,29 & + & -12,12 & + & -11,65 \\ -15,95 & & -13,86 & & -10,55 & & -11,18 & & -13,03 & & -12,16 & & -14,02 & & -12,59 & & -15,51 & & -11,11 \\ -12,96 & & -12,47 & & & & & & & & & & & & & & & & & \end{matrix} \right) * 1,00$$

Allianz RAPIDinvest 85 – výpočet průměrného výnosu na základě 24 pozorování. Celkový výnos se určí z průměrného výnosu a jeho vynásobením koeficientem 2,50.

$$1/24 * \left(\begin{matrix} -3,38 & + & -10,80 & + & -12,84 & + & -10,28 & + & -9,91 & + & -8,69 & + & -3,80 & + & -6,29 & + & -12,12 & + & -11,65 \\ -15,95 & & -13,86 & & -10,55 & & -11,18 & & -13,03 & & -12,16 & & -14,02 & & -12,59 & & -15,51 & & -11,11 \\ -12,96 & & -12,47 & & & & & & & & & & & & & & & & & \end{matrix} \right) * 2,50$$

Pozn.: Tabulka a graf uvádějí vývoj a zhodnocení podkladového indexu BNP. V den splatnosti se zhodnocení vypočte jako průměr všech 24 pozorovaných hodnot indexu BNP a vynásobí se 1,00 u RapidInvestu 100 a 2,50 u RapidInvestu 85.

Tržní cena vyjadřuje hodnotu podkladového aktiva produktu k uvedenému datu. V případě výplaty části (resp. celé) kapitálové hodnoty před koncem pojištění je vyplácená částka ponížena o poplatky za částečný odkup (resp. předčasné ukončení).

S vámi od A do Z

Allianz

Allianz STARinvest

Komentář – říjen až prosinec 2016

Základní popis produktu

Produkt jednorázového investičního životního pojištění, který investuje do cenného papíru s kapitálovou ochranou vložené investice. Výnos je odvozen od výkonnosti pěti měn zemí TIMBI vůči euru (od počáteční hodnoty). Kladný výnos je započten dvojnásobkem, přičemž maximální výnos je omezen 6 až 18% dle zvolené varianty produktu. Naopak v případě poklesu se započítá pouze polovina. Z takto upravených výnosů jednotlivých měn se vypočte průměrný výnos, přičemž zastoupení jednotlivých měn je rovnoměrné. Pokud je záporný, nahradí se za daný rok nulou. Součástí produktu je pojištění pro případ smrti a smrti následkem úrazu.

Doba trvání	Kapitálová ochrana	Max. návratnost	Kategorie rizika						
5 let	100%	140%	1	2	3	4	5	6	7
	85%	175%	1	2	3	4	5	6	7

Vývoj měn vůči EUR od počátku pojištění (15.5.2012)

EUR / BRL brazilský real	EUR / IDR indonéská rupie	EUR / MXN mexické peso	EUR / INR indická rupie	EUR / TRY nová turecká lira
-34,55%	-18,44%	-23,83%	-3,71%	-59,42%

Charakteristika produktu

	STARinvest 100	STARinvest 85
Kapitálová ochrana	100%	85%
Pojistná doba	5 let	5 let
Počátek pojištění	15.5.2012	15.5.2012
Konec pojištění	14.5.2017	14.5.2017
Tržní cena k datu 31.12.2016	99,88%	86,20%

V den splatnosti se částka k výplatě vypočte následovně:

STARinvest 100/5: 100% investované částky + výnos koše měn za celé období.
Maximální výnos koše měn je omezen 8% p.a.

STARinvest 85/5: 85% investované částky + výnos koše měn za celé období.
Maximální výnos koše měn je omezen 18% p.a.

Investovanou částkou se míní zaplacené jednorázové pojistné snížené o počáteční poplatek a případně navýšené o udělený obchodní bonus.

Tržní cena vyjadřuje hodnotu podkladového aktiva produktu k uvedenému datu. V případě výplaty části (resp. celé) kapitálové hodnoty před koncem pojištění je vyplácená částka ponížena o poplatky za částečný odkup (resp. předčasné ukončení).

S vámi od A do Z

Allianz 

Allianz QUATROinvest

Komentář – říjen až prosinec 2016

Základní popis produktu

Allianz QUATROinvest je jednorázové investiční životní pojištění s ochranou investovaných prostředků. Vlastnosti produktu zajišťují výplatu 100% investované částky (zaplaceného pojistného sníženého o počáteční poplatek), za předpokladu, že nebude realizováno kreditní riziko. Produkt je veden v Kč, investor nepodstupuje měnové riziko. Emitentem podkladového aktiva, do kterého je investováno pojistné, je UniCredit Bank.

Výnos investovaných prostředků je odvozen od 4 různých druhů aktiv. V případě očekávaného poklesu hodnoty referenčních aktiv je pro výpočet zhodnocení pro daný měsíc použita sazba PRIBOR 1M (Prague InterBank Offering Rate - sazba peněžního trhu) vyhlášená Českou národní bankou.

Popis podkladových instrumentů

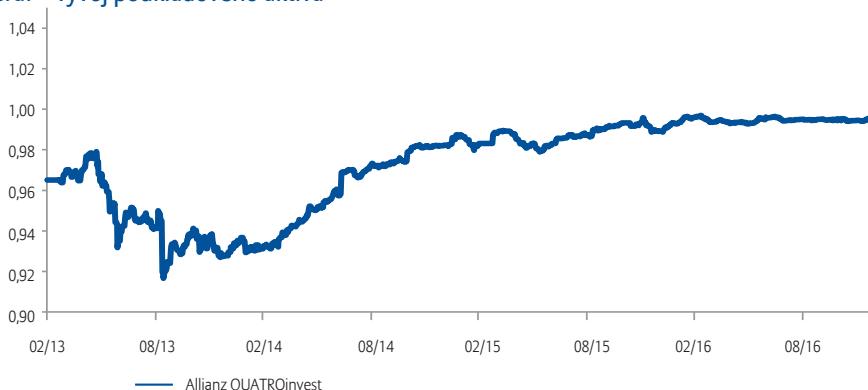
Akciová část vyspělých zemí se skládá z poměrného zastoupení tří indexů. Eurostoxx 50 je indexem evropských blue-chips, FTSE 100 zahrnuje 100 společností s nejvyšší kapitalizací sídlících ve Velké Británii a obchodovaných na londýnské burze. Rozvíjející se trhy jsou zastoupeny burzovním certifikátem iShares MSCI Emerging Market ETF, který kopíruje index složený z velkých a středně velkých společností rozvíjejících se regionů. Komoditní složku tvoří DJ UBS Commodity Index, který je složen z futures kontraktů pro 21 komodit. Realitní trh je zastoupen FTSE EPRA/NAREIT Developed Europe, což je index složený z nejvíce obchodovaných akcií realitních společností Evropy.

Kategorie rizika a výnosu

Allianz QUATROinvest

1 2 3 4 5 6 7

Graf – vývoj podkladového aktiva



Charakteristika produktu

	Allianz QUATROinvest
Kapitálová ochrana	100%
Počátek pojištění	28.2.2013
Konec pojištění	31.8.2018
Pojistná doba	5,5 let
Tržní cena k datu 31.12.2016	99,65%

25%	Akcie vyspělých zemí	Akcie rozvíjejících se trhů	25%
	Eurostoxx 50 FTSE 100, S&P 500	iShares MSCI Emerging Market ETF	
	FTSE EPRA/NAREIT Developed Europe Index	Dow Jones-UBS Commodity Index	
25%	Nemovitosti	Komodity	25%

Tržní cena vyjadřuje hodnotu podkladového aktiva produktu k uvedenému datu. V případě výplaty části (resp. celé) kapitálové hodnoty před koncem pojištění je vyplácená částka ponížena o poplatky za částečný odkup (resp. předčasné ukončení).

S vámi od A do Z

Allianz

Allianz TITANinvest

Komentář – říjen až prosinec 2016

Základní popis produktu

Allianz TITANinvest je jednorázové investiční životní pojištění s ochranou investovaných prostředků. Vlastnosti produktu zajišťují výplatu 100%, respektivě 90% investované částky (zaplaceného pojistného sníženého o vstupní poplatek) za předpokladu, že nedojde ke kreditní události emitenta podkladového aktiva. Produkt je veden v Kč, investor nepodstupuje měnové riziko. Emitentem podkladového aktiva, do kterého je investováno pojistné, je UniCredit Bank Czech Republic and Slovakia, a.s. Výnos investovaných prostředků je odvozen od výkonnosti koše akcií 10 velkých nadnárodních společností uvedených níže.

Koš referenčních aktiv

Volkswagen (VOW3 GR Equity)
LVHM LOUIS VUITTON SA (MC FP Equity)
EXXON MOBIL CORP. (XOM US Equity)
NIKE INC. (NKE US Equity)
NESTLE SA (NESN VX Equity)
TOYOTA MOTOR CORP. (7203 JT Equity)
VODAFONE GROUP PLC (VOD LN Equity)
CANON INC. (7751 JT Equity)
ROCHE HOLDING AG (ROG VX Equity)
McDONALD'S CORP. (MCD US Equity)

Kategorie rizika a výnosu

TITAN 100	1	2	3	4	5	6	7
TITAN 90	1	2	3	4	5	6	7

Graf – vývoj podkladového aktiva



Charakteristika produktu

	TITAN 100	TITAN 90
Kapitálová ochrana	100%	90%
Počátek pojištění	14.12.2013	14.12.2013
Konec pojištění	17.6.2019	17.6.2019
Pojistná doba	5,5 let	5,5 let
Tržní cena k datu 31.12.2016	105,79%	98,71%

Den pozorování	Výnos T100	Výnos T90	Vyřazená akcie
17. listopad 2014	25,73%	25,73%	NIKE INC. (NKE US Equity)
15. květen 2015	33,00%	38,43%	LVHM LOUIS VUITTON SA (MC FP Equity)
16. listopad 2015	19,92%	19,92%	TOYOTA MOTOR CORP. (7203 JT Equity)
17. květen 2016	33,00%	35,21%	McDONALD'S CORP. (MCD US Equity)
17. listopad 2016	8,80%	8,80%	NESTLE SA (NESN VX Equity)

S vámi od A do Z

Allianz

Allianz TITANinvest II

Komentář – říjen až prosinec 2016

Základní popis produktu

Allianz TITANinvest II je jednorázové investiční životní pojištění s ochranou investovaných prostředků. Vlastnosti produktu zajišťují výplatu 100%, respektive 90% investované částky (zaplaceného pojistného sníženého o vstupní poplatek) za předpokladu, že nedojde ke kreditní události emitenta podkladového aktiva. Produkt je veden v Kč, investor nepodstupuje měnové riziko. Emitentem podkladového aktiva, do kterého je investováno pojistné, je UniCredit Bank Czech Republic and Slovakia, a.s. Výnos investovaných prostředků je odvozen od výkonnosti koše akcií 10 velkých nadnárodních společností uvedených níže.

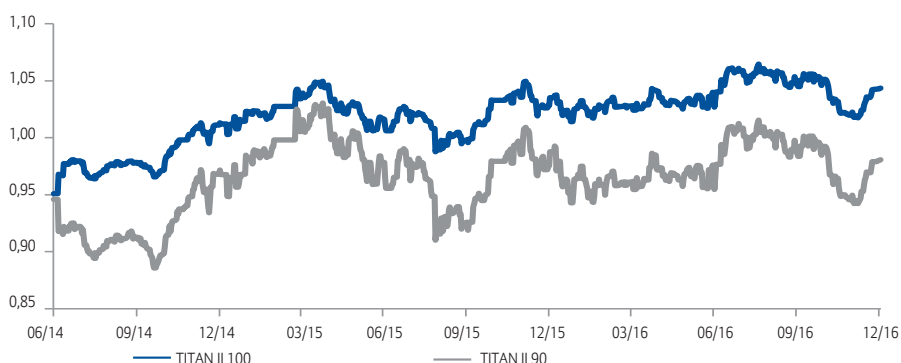
Koš referenčních aktiv

Daimler AG (DAI GY)
GDF SUEZ (ENGI FP)
SWISS RE AG (SREN VX)
PFIZER INC (PFE UN)
NESTLE SA (NESN VX)
TOYOTA MOTOR CORP. (7203 JT)
VODAFONE GROUP PLC (VOD LN)
PROCTER&GAMBLE CO (PG UN)
BP PLC (BP/LN)
McDONALD'S CORP. (MCD UN)

Kategorie rizika a výnosu

TITAN II 100	1	2	3	4	5	6	7
TITAN II 90	1	2	3	4	5	6	7

Graf – vývoj podkladového aktiva



Charakteristika produktu

	TITAN II 100	TITAN II 90
Kapitálová ochrana	100%	90%
Počátek pojištění	30. 6. 2014	30. 6. 2014
Konec pojištění	20. 12. 2019	20. 12. 2019
Pojistná doba	5,5 let	5,5 let
Tržní cena k datu 31.12.2016	104,37%	98,06%

Den pozorování	Výnos T100	Výnos T90	Vyřazená akcie
29. květen 2015	33,00%	41,42%	TOYOTA MOTOR CORP. (7203 JT)
30. listopad 2015	24,27%	24,27%	SWISS RE AG (SREN VX)
31. květen 2016	21,16%	21,16%	McDONALD'S CORP. (MCD UN)
31. listopad 2016	8,29%	8,29%	PFIZER INC (PFE UN)

S vámi od A do Z

Allianz

Allianz TITANinvest III

Komentář – říjen až prosinec 2016

Základní popis produktu

Allianz TITANinvest III je jednorázové investiční životní pojištění s ochranou investovaných prostředků. Vlastnosti produktu zajišťují výplatu 95% investované částky (zaplaceného pojistného sníženého o vstupní poplatek) za předpokladu, že nedojde ke kreditní události emitenta podkladového aktiva. Produkt je veden v KČ, investor nepodstupuje měnové riziko. Emitentem podkladového aktiva, do kterého je investováno pojistné, je UniCredit Bank Czech Republic and Slovakia, a.s. Výnos investovaných prostředků je odvozen od výkonnosti koše akcií 12 velkých nadnárodních společností uvedených níže.

Koš referenčních aktiv

EXXON MOBIL CROP (XOM US Equity)
GENERAL ELECTRIC COMP (GE US Equity)
VERIZON COMM INC (VZ US Equity)
PFIZER INC (PFE US Equity)
SANOFI (SAN FP Equity)
ABB LTD (ABBV VX Equity)
MUNICH RE (MUV2 GY Equity)
HSBC HOLDING PLC (HSBA LN Equity)
SIEMENS AG (SIE GY Equity)
MIZUHO FINANCIAL GROUP (8411 JP Equity)
BHP BILLITON PLC (BLT LN Equity)
REPSOL SA (REP SM Equity)

Kategorie rizika a výnosu

TITAN III

1 2 3 4 5 6 7

Graf – vývoj podkladového aktiva



Charakteristika produktu

	TITAN III 95
Kapitálová ochrana	95%
Počátek pojištění	27. 3. 2015
Konec pojištění	29. 3. 2021
Pojistná doba	6 let
Tržní cena k datu 31.12.2016	95,58%

Den pozorování	Výnos	Vyřazená akcie
27. srpen 2015	12,55%	MIZUHO FINANCIAL GROUP
29. únor 2016	17,22%	GENERAL ELECTRIC COMP
30. srpen 2016	8,39%	SIEMENS AG

S vámi od A do Z

Allianz