

Allianz zajištěné produkty

Komentář – duben až červen 2015

Výkonnost hlavních indexů



* První údaj značí výkonnost v daném období, druhý od začátku roku.

Komentář k vývoji na finančních trzích

Úvod

Výhled hospodářského růstu a inflace u Japonska a eurozóny byl přehodnocen směrem nahoru. Zlepšení výhledu vyplynulo především z pokračujícího kvantitativního uvolňování ECB a oslabený kurz eura. Naopak byl snížen odhad růstu americké a německé ekonomiky. Spotřebitelská inflace by i nadále v tomto roce ve vyspělých zemích měla zůstat nízká, přičemž v eurozóně by i v následujícím roce měla zůstat vzdálena 2 %.

V případě rozvíjejících se trhů zemí BRIC je očekávaný vývoj jednotlivých ekonomik smíšený. Na jedné straně stojí zrychlující se indická ekonomika, naopak výhled hospodářského růstu v Číně pro tento rok klesá pod 7 %. Horší vývoj je očekáván v případě brazilské a ruské ekonomiky, které by se v tomto roce neměly vyhnout recesi.

V druhém čtvrtletí se nejlépe vedlo asijským akciím, čínský Hang Seng i japonský Nikkei 225 si připsaly více než 5 %. Pozitivní vývoj zazname-

nal i ruský RTS, jehož růst 6,76 % byl nejvyšší ze všech sledovaných indexů. Naopak nejhůře se vedlo evropským akciím, které jsou zastoupeny indexem DJ Eurostoxx 50, pokles zaznamenal i pražský index PX. Důvodem tohoto poklesu bylo nekončící hledání řešení řecké dluhové krize a ocitnutí se Řecka na hranici defaultu. Snížení napětí na Ukrajině proti tomu pomohlo ruskému akciovému trhu, stejně tak rublu. Americké indexy se od začátku roku vyvíjí smíšeně a nic na tom nezměnil ani druhý kvartál.

Měnové trhy

Poslední měnová zasedání ČNB potvrzují již delší dobu nastavený konsensus o udržení aktuálního kurzového závazku až do konce první poloviny roku 2016. ČNB ve své prognóze očekává růst celkové i měnověpolitické inflace v roce 2015 a jejich následně přiblížení k cíli 2 % v průběhu roku 2016. Kurz koruny k euru byl v prvním čtvrtletí stabilní, v průběhu června došlo k mírnému posílení koruny na 27,271 CZK/EUR na konci měsíce. Trend apreciacie USD vůči EUR se ve druhém pololetí zastavil a euro se od minim na úrovni 1,056 USD/EUR odrazilo až k 1,145 USD/EUR, následně americký dolar ztráty mírně korigoval a červen uzavřel na úrovni 1,1147 USD/EUR.

Česká republika

ČNB dle očekávání dále potvrzuje svůj jednostranný kurzový závazek, stejně tak zůstává nezměněna i reposazba na úrovni 0,05 %. V červnu klesla nezaměstnanost na 6,2 %. Výnos desetiletého státního dluhopisu vzrostl z 0,46 % na 1,26 %. Pozitivním překvapením byl meziroční růst reálného HDP o 4,0 %.

Evropa

Míra nezaměstnanosti i ve druhém čtvrtletí dále mírně klesala na 11,1 % a pokračuje tak v pozvolném trendu. Nižší ceny ropy, slabší měnový kurz vlivem kvantitativního uvolňování ECB podporují hospodářský růst v eurozóně. V letošním roce by eurozóna měla růst tempem 1,5 %, v příštím roce se očekává další zrychlení tempa růstu. HICP inflace dosáhla v květnu růstu 0,3 %. ECB na svém červnovém zasedání ponechala základní úrokovou sazbu beze změny a současně potvrdila v nákupech pokračovat v souladu se stanoveným

S vámi od A do Z

Allianz 

Allianz zajištěné produkty

Komentář – duben až červen 2015

plánem. V druhém čtvrtletí se výnosy zvedly a odrazilo se od dosažených minim, přičemž pod vlivem eskalace řecké dluhové krize došlo k rozšíření spreadů mezi jádrem eurozóny a periferií. Desetiletý německý dluhopis se na konci pololetí obchodoval s výnosem 0,76 %.

Spojené státy

V prvním čtvrtletí poklesl americký HDP o 0,7 %, zaostal tak za odhadem růstu 0,2 %. Pokles je připisován dočasnými faktory, konkrétně velkými výkyvy počasí během zimních měsíců, proběhlými stávkami a v neposlední řadě i poklesem investic do těžby. Pozitivní zprávou je pokračující růst zaměstnanosti a z toho vyplývající pokles nezaměstnanosti na 5,3 %. Odhad letošního růstu HDP se podle nejnovějších výhledů (CF, OECD) pohybuje na úrovni 2 % a v následujícím roce se očekává zrychlení. CPI inflace v červnu mírně vzrostla o 0,3 %. Výnos desetiletého vládního dluhopisu i nadále rostl na úroveň 2,35 % na konci června.

Země skupiny BRIC

Smíšený vývoj vykazují v posledních čtvrtletích země BRIC. **Čína** jakožto největší z těchto ekonomik vykazuje postupné zpomalování tempa růstu tamního hospodářství. V letošním roce je očekáván růst pod úrovní 7,0 %.

Indická ekonomika i nadále pokračuje v růstu a vykazovala nejlepší dynamiku růstu mezi zeměmi BRIC při růstu 7,5 % v prvním čtvrtletí. V následujícím roce se očekává další zrychlení. Předstihové ukazatelé se i nadále zlepšovaly, když PMI mezikvartálně rostl o 4,1 %. Indická centrální banka dále snížila úrokovou sazbu na 7,25 %, především díky příznivému vývoji inflace, která rostla tempem 5,0 %.

Ruská ekonomika by v tomto roce podle nejnovějších výhledů měla vykázat pokles o 3,0 – 3,6 %, v dalším roce se očekává mírný růst na úrovni 1 %. Rizikem zůstává možné ztížení sankcí v případě eskalace konfliktu na Ukrajině.

Nepříliš optimistická situace i nadále panuje v **Brazílii**, když v posledním čtvrtletí došlo k prohloubení recese a v důsledku zrychlující se inflace došlo k růstu sazeb na 13,75 %. Inflace je tažena vzhůru především úspornými opatřeními vlády, která zvyšuje regulované ceny. V následujícím roce je očekáván návrat k růstu na úrovni 1 %.

Komodity

Začátek dubna se nesl ve znamení silného růstu cen ropy v souvislosti s oslabujícím dolarem, průměrná cena ropy v květnu vzrostla na letošní maximum 65,6 USD/b, v první polovině června mírně poklesla. Dle odhadů by v letošním roce

měla spotřeba ropy významně vzrůst, současně cena ropy reagovala na pokles nových vrtů v USA velmi pomalu. Ceny potravinářských komodit ve druhém čtvrtletí dále klesaly a měly tak značný podíl na pokračujícím poklesu indexu neenergetických surovin.

Obrat ve vývoji cen průmyslových kovů byl tažen oslabujícím dolarem a růstem PNI pro USA, eurozónu, Japonsko i Čínu, v květnu se však trend obrátil a ceny začaly opět klesat.

Cena investičního zlata i nadále ve druhém čtvrtletí uzavřela na úrovni 1144 USD za trojskou uncii.

S vámi od A do Z

Allianz 

Allianz EuroIndex I, II, III, CZK I

Komentář – duben až červen 2015

Základní popis produktu

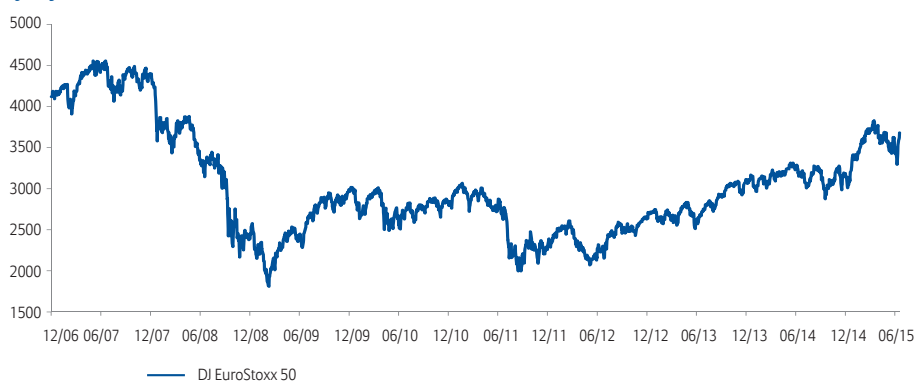
Produkt jednorázového investičního pojištění, který investuje do cenného papíru se 100% kapitálovou ochranou. Hodnota investice je odvozena od vývoje DJ EuroStoxx 50.

Kategorie rizika a výnosu

Allianz EuroIndex

1 2 3 4 5 6 7

Vývoj indexu DJ EuroStoxx 50



	EuroIndex I	EuroIndex II	EuroIndex III	EuroIndex CZK I
Kapitálová ochrana	100 %	100 %	100 %	100 %
Minimální výnos	20%	20%	25%	24%
Počátek pojištění	1.1.2007	1.6.2007	1.11.2007	31.3.2008
Konec pojištění	31.12.2016	31.5.2017	31.10.2017	30.3.2018
Pojistná doba	10 let	10 let	10 let	10 let
Odečet výnosů pro průměr	ročně	ročně	čtvrtletně	čtvrtletně
Tržní cena k datu 30.6.2015	118,85%	118,57%	123,15%	122,24%

V případě, že spočtené průměrné zhodnocení je vyšší než minimální hodnota výnosu, bude vyplacena takto spočtená vyšší hodnota výnosu.

EuroIndex I

1/10 * (6,63 + -42,18 + -27,80 + -31,63 + -45,41 + -36,41 + -24,93 + -22,89 + +)

EuroIndex II

1/10 * (-18,01 + -44,15 + -42,56 + -37,69 + -54,41 + -39,45 + -28,43 + -21,22 + +)

EuroIndex III

1/40 * (-12,41 + -12,18 + -24,88 + -40,89 + -50,20 + -45,20 + -39,44 + -37,42 + -36,74 + -36,21
 -36,08 -35,75 -31,90 -31,85 -41,26 -48,82 -44,04 -48,13 -47,15 -42,61
 -38,62 -38,42 -36,39 -30,87 -32,87 -28,03 -30,41 -30,19 -23,67 -17,72)

EuroIndex CZK I

1/40 * (-7,59 + -16,26 + -32,43 + -44,58 + -33,80 + -20,82 + -18,24 + -18,97 + -29,07 + -24,26
 -21,58 -19,06 -21,49 -39,92 -36,15 -31,43 -36,70 -31,13 -27,35 -27,67
 -28,26 -20,26 -14,31 -12,86 -11,02 -11,08 -13,56 2,75 -5,62)

Tržní cena vyjadřuje hodnotu podkladového aktiva produktu k uvedenému datu. V případě výplaty části (resp. celé) kapitálové hodnoty před koncem pojištění je vyplácená částka ponížena o poplatky za částečný odkup (resp. předčasné ukončení).

S vámi od A do Z

Allianz

Allianz MaxIndex

Komentář – duben až červen 2015

Základní popis produktu

Produkt jednorázového investičního životního pojištění, který investuje do cenného papíru se 100% kapitálovou ochranou všech vložených prostředků a s vlastností zamykání dosažených výnosů.

K historickému vývoji produktu

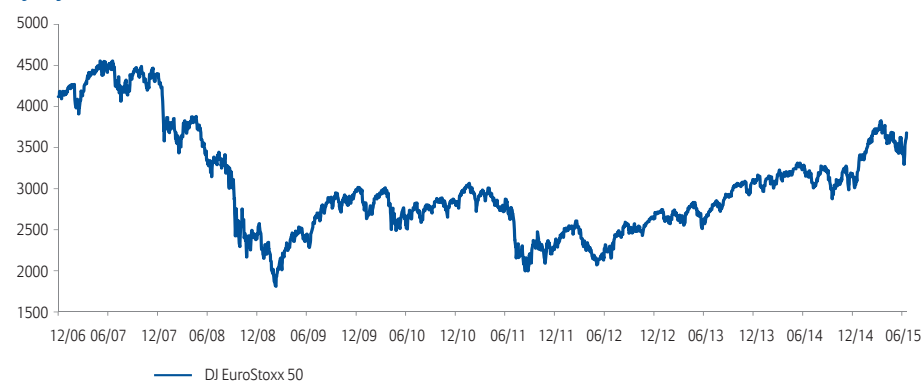
Allianz pojišťovna uvedla produkt MAXIndex na trh k 1. 7. 2008. První týdny přinesly dobré výsledky a zhodnocení finančních prostředků klientů (uzamknuté zhodnocení 19,96%). V září roku 2008 došlo v důsledku finanční krize k pádu finančních trhů. Ochranná strategie MAXIndexu prostředky klientů ochránila. Uzamknutá hodnota 19,96% byla zachována díky převodu naprosté většiny investic z akciové složky do konzervativní dluhopisové. Zatímco lidé investují přímo do akcií a akciových fondů zažili i více než 50% propad hodnoty své investice, klienti MAXIndexu mají garantovanou hodnotu plnění k datu 30. 6. 2020. Současně s převodem do bezrizikové složky však došlo k výraznému omezení potenciálu dalšího zhodnocení. Lze očekávat, že hodnota k datu dožití pojistných smluv MAXIndex bude ve výši současně uzamčené hodnoty, která je aktuálně na úrovni 119,96%.

Kategorie rizika a výnosu

Allianz MaxIndex

1 2 3 4 5 6 7

Vývoj indexu DJ EuroStoxx 50



Charakteristika produktu

	Allianz MaxIndex
Kapitálová ochrana	100 %
Počátek pojištění	1.7.2008
Konec pojištění	30.6.2020
Pojistná doba	12 let
Uzamknutý výnos k datu 30.6.2015	119,96%
Tržní cena k datu 30.6.2015	118,17%

Tržní cena vyjadřuje hodnotu podkladového aktiva produktu k uvedenému datu. V případě výplaty části (resp. celé) kapitálového hodnoty před koncem pojištění je vyplácená částka ponížena o poplatky za částečný odkup (resp. předčasné ukončení).

Uzamknutý výnos znamená, že v produktu došlo k uzamčení minimálního výnosu v den splatnosti.

S vámi od A do Z

Allianz

Allianz PETROInvest 3, 4

Komentář – duben až červen 2015

Základní popis produktu

Produkt jednorázového investičního životního pojištění, který investuje do cenného papíru se 100% kapitálovou ochranou vložené investice. Výnos je odvozen od růstu ceny Dresdner WTI Indexu, který je závislý mimo jiné na ceně WTI Crude Oil obchodované na newyorské burze. Součástí produktu je pojištění pro případ smrti a smrti následkem úrazu.

Kategorie rizika a výnosu

Allianz PETROInvest 3	1	2	3	4	5	6	7
Allianz PETROInvest 4	1	2	3	4	5	6	7

Vývoj ceny Dresdner WTI



Charakteristika produktu

	Allianz PETROInvest III	Allianz PETROInvest IV
Kapitálová ochrana	100 %	100 %
ISIN	DE000DRORSI2	DE000CZ29TI8
Počátek pojištění	16.3.2009	17.8.2009
Konec pojištění	16.3.2017	16.8.2017
Pojistná doba	8 let	8 let
Podíl rizikové složky	6,19%	1,46%
LockIn k datu 30.6.2015	109,41%	101,32%
Tržní cena k datu 30.6.2015	102,19%	93,88%

Lock In znamená, že v produktu došlo k uzamčení minimálního výnosu v den splatnosti.

Tržní cena vyjadřuje hodnotu podkladového aktiva produktu k uvedenému datu. V případě výplaty části (resp. celé) kapitálové hodnoty před koncem pojištění je vyplácená částka ponížena o poplatky za částečný odkup (resp. předčasné ukončení).

S vámi od A do Z

Allianz

Allianz GEOinvest

Komentář – duben až červen 2015

Základní popis produktu

Produkt jednorázového investičního životního pojištění, který investuje do cenného papíru se 100% kapitálovou ochranou vložené investice. Výnos je odvozen od vývoje cen různých druhů komodit. Součástí produktu je pojištění pro případ smrti a smrti následkem úrazu.

Struktura produktu

Vybrané komodity jsou zastoupeny následujícími indexy:

SPDR Gold Trust - největší světový fond s investičním zlatem v současnosti.

Dow Jones STOXX 600 Oils & Gas Index - index 600 nejvýznamnějších světových společností zabývajících se těžbou ropy a zemního plynu a jejich následným zpracováním. K nejvýznamnějším společnostem se řadí BP, Total a Royal Dutch Shell.

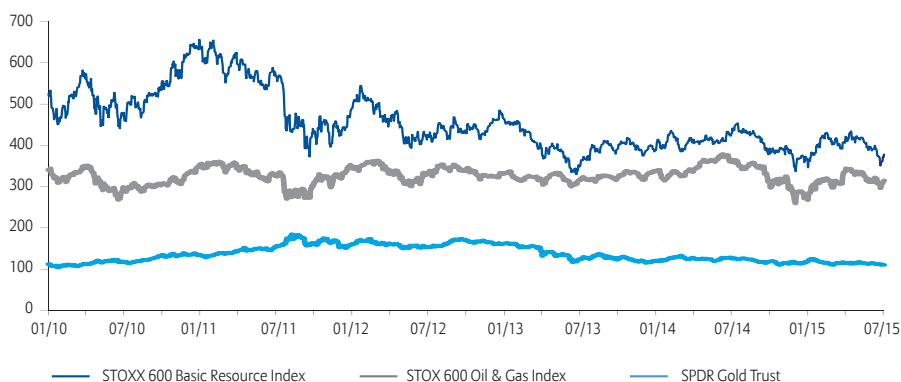
Dow Jones STOXX 600 Basic Resource Index - index 600 nejvýznamnějších světových společností zabývajících se těžbou a zpracováním nerostných surovin. Jedná se např. o uhlí, železnou rudu, hliník, platinu a diamanty. Mezi nejvýznamnější společnosti patří BHP Billiton, Rio Tinto.

Kategorie rizika a výnosu

Allianz GEOinvest

1 2 3 4 5 6 7

Graf – vývoj podkladových indexů



Charakteristika produktu

	Allianz GEOinvest
Kapitálová ochrana	100 %
ISIN	XS0453409533
Počátek pojištění	13.1.2010
Konec pojištění	12.1.2018
Pojistná doba	8 let
Podíl rizikové složky	7,45%
Tržní cena k datu 30.6.2015	102,42%

Tržní cena vyjadřuje hodnotu podkladového aktiva produktu k uvedenému datu. V případě výplaty části (resp. celé) kapitálové hodnoty před koncem pojištění je vyplácená částka ponížena o poplatky za částečný odkup (resp. předčasné ukončení).

S vámi od A do Z

Allianz

Allianz BONUSinvest

Komentář – duben až červen 2015

Základní popis produktu

Produkt jednorázového investičního životního pojištění, který investuje do cenného papíru se 100% kapitálovou ochranou vložené investice. Investice není vázána pouze na jeden akciový index či komoditu, ale je složena z více strategií založených na: akciích, komoditách, měnové diverzifikaci, volatilitě trhu. Součástí produktu je pojištění pro případ smrti a smrti následkem úrazu.

Kategorie rizika a výnosu

Allianz BONUSinvest

1 2 3 4 5 6 7

Graf – vývoj indexu BNP Platinum II



Charakteristika produktu

	Allianz BONUSinvest
Kapitálová ochrana	100 %
Počátek pojištění	30.6.2010
Konec pojištění	29.6.2016
Pojistná doba	6 let
Tržní cena k datu 30.6.2015	102,05%

Allianz BONUSinvest - výpočet průměrného výnosu na základě 24 pozorování. Celkový výnos se určí z průměrného výnosu a jeho vynásobením koeficientem 1,65.

$$1/24 * (\begin{matrix} 1,57 & + & 3,77 & + & 3,98 & + & 3,17 & + & 0,24 & + & 1,28 & + & 4,39 & + & 3,20 & + & 0,58 & + & 1,70 \\ 2,60 & & 1,78 & & -0,40 & & -1,35 & & -1,44 & & -0,55 & & 0,02 & & 0,49 & & -0,61 & & \end{matrix}) * 1,65$$

Tržní cena vyjadřuje hodnotu podkladového aktiva produktu k uvedenému datu. V případě výplaty části (resp. celé) kapitálové hodnoty před koncem pojištění je vyplácená částka ponížena o poplatky za částečný odkup (resp. předčasné ukončení).

S vámi od A do Z

Allianz

Allianz ENERGYinvest

Komentář – duben až červen 2015

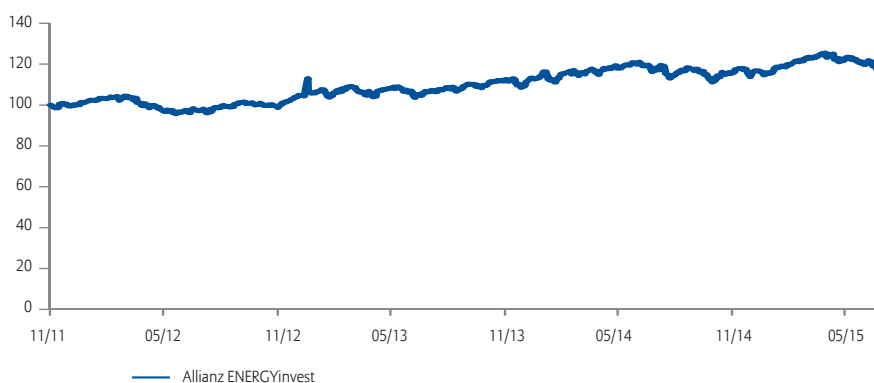
Základní popis produktu

Produkt jednorázového investičního životního pojištění, který investuje do cenného papíru s kapitálovou ochranou vložené investice. Výnos je odvozen od vývoje dynamicky spravovaného indexu odvozeného od vývoje akcií 14 vybraných společností z oblasti energetiky a souvisejících technologií. Dvě varianty se liší ve výši kapitálové ochrany (100% a 85%) a obě lze kombinovat v rámci jedné smlouvy. Součástí produktu je pojištění pro případ smrti a smrti následkem úrazu.

Kategorie rizika a výnosu

Allianz ENERGYinvest 100	1	2	3	4	5	6	7
Allianz ENERGYinvest 85	1	2	3	4	5	6	7

Graf – vývoj indexu UniCredit Group Clean Energy Risk Reduction Strategy Index



Charakteristika produktu

	Allianz ENERGYinvest 100	Allianz ENERGYinvest 85
Kapitálová ochrana	100%	85%
Počátek pojištění	15.11.2011	15.11.2011
Konec pojištění	14.11.2016	14.11.2016
Pojistná doba	5 let	5 let
Tržní cena k datu 30.6.2015	112,65%	118,18%

V den splatnosti se částka k výplatě vypočte následovně:

ENERGYinvest 100: 100% investované částky + 70% výnosu indexu za celé období.

ENERGYinvest 85: 85% investované částky + 230% výnosu indexu za celé období

Investovanou částkou se míní zaplacené jednorázové pojistné snížené o počáteční poplatky a případně navýšené o udělený obchodní bonus.

Tržní cena vyjadřuje hodnotu podkladového aktiva produktu k uvedenému datu. V případě výplaty části (resp. celé) kapitálového hodnoty před koncem pojištění je vyplácená částka ponížena o poplatky za částečný odkup (resp. předčasné ukončení).

S vámi od A do Z

Allianz 

Allianz STARinvest

Komentář – duben až červen 2015

Základní popis produktu

Produkt jednorázového investičního životního pojištění, který investuje do cenného papíru s kapitálovou ochranou vložené investice. Výnos je odvozen od výkonnosti pěti měn zemí TIMBI vůči euru (od počáteční hodnoty). Kladný výnos je započten dvojnásobkem, přičemž maximální výnos je omezen 6 až 18% dle zvolené varianty produktu. Naopak v případě poklesu se započítá pouze polovina. Z takto upravených výnosů jednotlivých měn se vypočte průměrný výnos, přičemž zastoupení jednotlivých měn je rovnoměrné. Pokud je záporný, nahradí se za daný rok nulou. Součástí produktu je pojištění pro případ smrti a smrti následkem úrazu.

Doba trvání	Kapitálová ochrana	Max. návratnost	Kategorie rizika						
5 let	100%	140%	1	2	3	4	5	6	7
	85%	175%	1	2	3	4	5	6	7

Vývoj měn vůči EUR od počátku pojištění (15.5.2012)

EUR / BRL brazilský real	EUR / IDR indonéská rupie	EUR / MXN mexické peso	EUR / INR indická rupie	EUR / TRY nová turecká lira
-35,65%	-24,31%	0,41%	-2,98%	-28,63%

Charakteristika produktu

	STARinvest 100	STARinvest 85
Kapitálová ochrana	100%	85%
Splatnost	5	5
Počátek pojištění	15.5.2012	15.5.2012
Konec pojištění	15.5.2017	15.5.2017
Tržní cena k datu 30.6.2015	100,13%	84,34%

V den splatnosti se částka k výplatě vypočte následovně:

STARinvest 100/5: 100% investované částky + výnos koše měn za celé období.
Maximální výnos koše měn je omezen 8% p.a.

STARinvest 85/5: 85% investované částky + výnos koše měn za celé období.
Maximální výnos koše měn je omezen 18% p.a.

Investovanou částkou se míní zaplacené jednorázové pojistné snížené o počáteční poplatek a případně navýšené o udělený obchodní bonus.

Tržní cena vyjadřuje hodnotu podkladového aktiva produktu k uvedenému datu. V případě výplaty části (resp. celé) kapitálové hodnoty před koncem pojištění je vyplácená částka ponížena o poplatky za částečný odkup (resp. předčasné ukončení).

S vámi od A do Z

Allianz 

Allianz QUATROinvest

Komentář – duben až červen 2015

Základní popis produktu

Allianz QUATROinvest je jednorázové investiční životní pojištění s ochranou investovaných prostředků. Vlastnosti produktu zajišťují výplatu 100% investované částky (zaplaceného pojistného sníženého o počáteční poplatek), za předpokladu, že nebude realizováno kreditní riziko. Produkt je veden v Kč, investor nepodstupuje měnové riziko. Emitentem podkladového aktiva, do kterého je investováno pojistné, je UniCredit Bank.

Výnos investovaných prostředků je odvozen od 4 různých druhů aktiv. V případě očekávaného poklesu hodnoty referenčních aktiv je pro výpočet zhodnocení pro daný měsíc použita sazba PRIBOR 1M (Prague InterBank Offering Rate - sazba peněžního trhu) vyhlášená Českou národní bankou.

Popis podkladových instrumentů

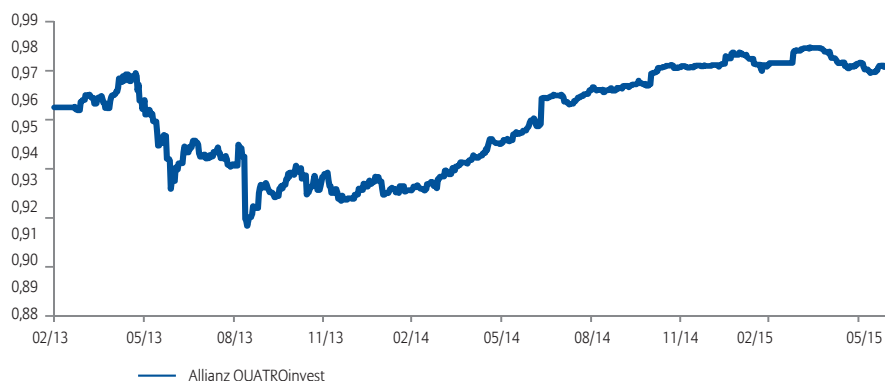
Akciová část vyspělých zemí se skládá z poměrného zastoupení tří indexů. Eurostoxx 50 je indexem evropských blue-chips, FTSE 100 zahrnuje 100 společností s nejvyšší kapitalizací sídlících ve Velké Británii a obchodovaných na londýnské burze. Rozvíjející se trhy jsou zastoupeny burzovním certifikátem iShares MSCI Emerging Market ETF, který kopíruje index složený z velkých a středně velkých společností rozvíjejících se regionů. Komoditní složka je tvořena DJ UBS Commodity Index, který je složen z futures kontraktů pro 21 komodit. Realitní trh je zastoupen FTSE EPRA/NAREIT Developed Europe, což je index složený z nejvíce obchodovaných akcií realitních společností Evropy.

Kategorie rizika a výnosu

Allianz QUATROinvest

1 2 3 4 5 6 7

Graf – vývoj podkladového aktiva



Charakteristika produktu

	Allianz QUATROinvest
Kapitálová ochrana	100%
Počátek pojištění	28.2.2013
Konec pojištění	1.9.2018
Pojistná doba	5,5 let
Tržní cena k datu 30.6.2015	98,81%

25%	Akcie vyspělých zemí	Akcie rozvíjejících se trhů	25%
	Eurostoxx 50 FTSE 100, S&P 500	iShares MSCI Emerging Market ETF	
	FTSE EPRA/NAREIT Developed Europe Index	Dow Jones-UBS Commodity Index	
25%	Nemovitosti	Komodity	25%

Tržní cena vyjadřuje hodnotu podkladového aktiva produktu k uvedenému datu. V případě výplaty částí (resp. celé) kapitálové hodnoty před koncem pojištění je vyplácená částka ponížena o poplatky za částečný odkup (resp. předčasné ukončení).

S vámi od A do Z

Allianz

Allianz TITANinvest

Komentář – duben až červen 2015

Základní popis produktu

Allianz TITANinvest je jednorázové investiční životní pojištění s ochranou investovaných prostředků. Vlastnosti produktu zajišťují výplatu 100 %, respektive 90 % investované částky (zaplaceného pojistného sníženého o vstupní poplatek) za předpokladu, že nedojde ke kreditní události emitenta podkladového aktiva. Produkt je veden v KČ, investor nepodstupuje měnové riziko. Emitentem podkladového aktiva, do kterého je investováno pojistné, je UniCredit Bank. Výnos investovaných prostředků je odvozen od výkonnosti koše akcií 10 velkých nadnárodních společností uvedených níže.

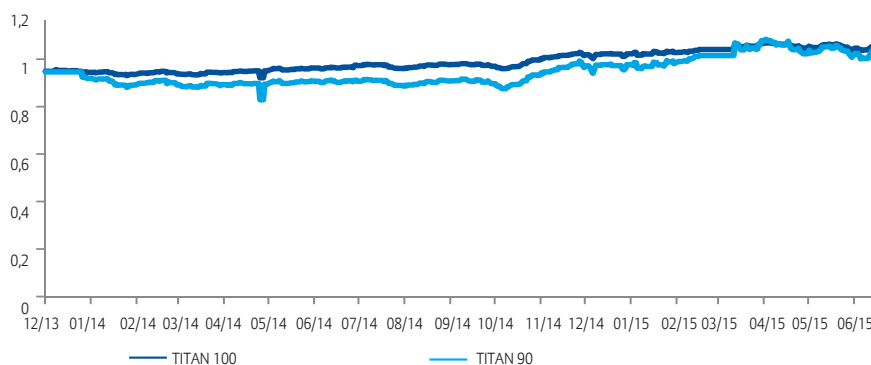
Koš referenčních aktiv

Volkswagen (VOW3 GR Equity)
LVHM LOUIS VUITTON SA (MC FP Equity)
EXXON MOBIL CORP. (XOM US Equity)
NIKE INC. (NKE US Equity)
NESTLE SA (NESN VX Equity)
TOYOTA MOTOR CORP. (7203 JT Equity)
VODAFONE GROUP PLC (VOD LN Equity)
CANON INC. (7751 JT Equity)
ROCHE HOLDING AG (ROG VX Equity)
McDONALD'S CORP. (MCDUS Equity)

Kategorie rizika a výnosu

TITAN 100	1	2	3	4	5	6	7
TITAN 90	1	2	3	4	5	6	7

Graf – vývoj podkladového aktiva



Charakteristika produktu

	TITAN 100	TITAN 90
Kapitálová ochrana	100%	90%
Počátek pojištění	14.12.2013	14.12.2013
Konec pojištění	17.6.2019	17.6.2019
Pojistná doba	5,5 let	5,5 let
Tržní cena k datu 30.6.2015	104,99%	102,25%

Den pozorování	Výnos	Vyřazená akcie
17. listopad 2014	25,73%	NIKE INC. (NKE US Equity)
15. květen 2015	38,43%	LVHM LOUIS VUITTON SA (MC FP Equity)

S vámi od A do Z

Allianz

Allianz TITANinvest II

Komentář – duben až červen 2015

Základní popis produktu

Allianz TITANinvest II je jednorázové investiční životní pojištění s ochranou investovaných prostředků. Vlastnosti produktu zajišťují výplatu 100%, respektive 90% investované částky (zaplaceného pojistného sníženého o vstupní poplatek) za předpokladu, že nedojde ke kreditní události emitenta podkladového aktiva. Produkt je veden v Kč, investor nepodstupuje měnové riziko. Emitentem podkladového aktiva, do kterého je investováno pojistné, je UniCredit Bank Czech Republic, a.s. Výnos investovaných prostředků je odvozen od výkonnosti koše akcií 10 velkých nadnárodních společností uvedených níže.

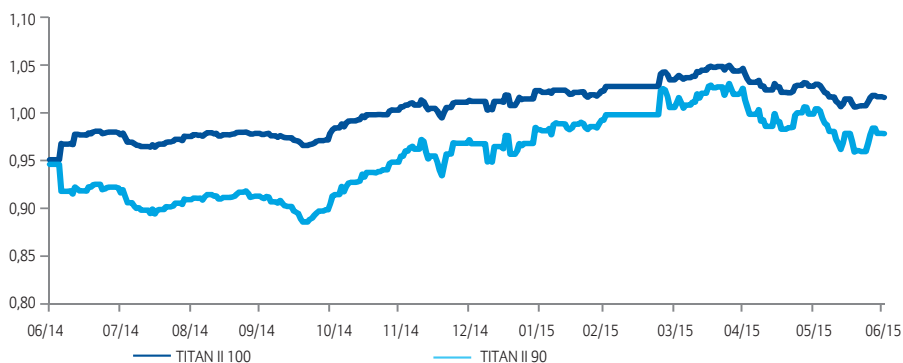
Koš referenčních aktiv

Daimler AG (DAI GY)
GDF SUEZ (MC FP)
SWISS RE AG (SREN VX)
PFIZER INC (PFE UN)
NESTLE SA (NESN VX)
TOYOTA MOTOR CORP. (7203 JT)
VODAFONE GROUP PLC (VOD LN)
PROCTER&GAMBLE CO (PG UN)
BP PLC (BP/LN)
McDONALD'S CORP. (MCD UN)

Kategorie rizika a výnosu

TITAN II 100	1	2	3	4	5	6	7
TITAN II 90	1	2	3	4	5	6	7

Graf – vývoj podkladového aktiva



Charakteristika produktu

	TITAN II 100	TITAN II 90
Kapitálová ochrana	100%	90%
Počátek pojištění	30. 6. 2014	30. 6. 2014
Konec pojištění	20. 12. 2019	20. 12. 2019
Pojistná doba	5,5 let	5,5 let
Tržní cena k datu 30.6.2015	101,62%	97,82%

Den pozorování	Výnos	CAP	Vyřazená akcie
29. květen 2015	41,42%	33%	TOYOTA MOTOR CORP. (7203 JT)

S vámi od A do Z

Allianz

Allianz TITANinvest III

Komentář – duben až červen 2015

Základní popis produktu

Allianz TITANinvest III je jednorázové investiční životní pojištění s ochranou investovaných prostředků. Vlastnosti produktu zajišťují výplatu 95% investované částky (zaplaceného pojistného sníženého o vstupní poplatek) za předpokladu, že nedojde ke kreditní události emitenta podkladového aktiva. Produkt je veden v KČ, investor nepodstupuje měnové riziko. Emitentem podkladového aktiva, do kterého je investováno pojistné, je UniCredit Bank Czech Republic, a.s. Výnos investovaných prostředků je odvozen od výkonnosti koše akcií 12 velkých nadnárodních společností uvedených níže.

Koš referenčních aktiv

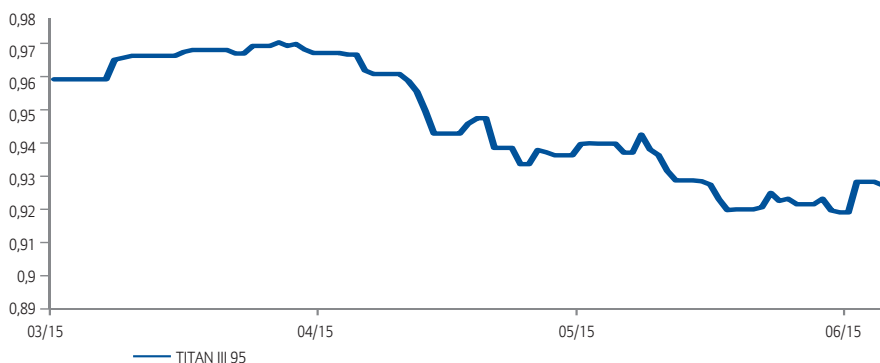
EXXON MOBIL CROP
GENERAL ELECTRIC COMP
VERIZON COMM INC
PFIZER INC
SANOFI
ABB LTD
MUNICH RE
HSBC HOLDING PLC
SIEMENS AG
MIZUHO FINANCIAL GROUP
BHP BILLITON PLC
REPSOL SA

Kategorie rizika a výnosu

TITAN III

1 2 3 4 5 6 7

Graf – vývoj podkladového aktiva



Charakteristika produktu

	TITAN III 95
Kapitálová ochrana	95%
Počátek pojištění	27. 3. 2015
Konec pojištění	26. 2. 2021
Pojistná doba	6 let
Tržní cena k datu 30.6.2015	92,83%

S vámi od A do Z

Allianz 