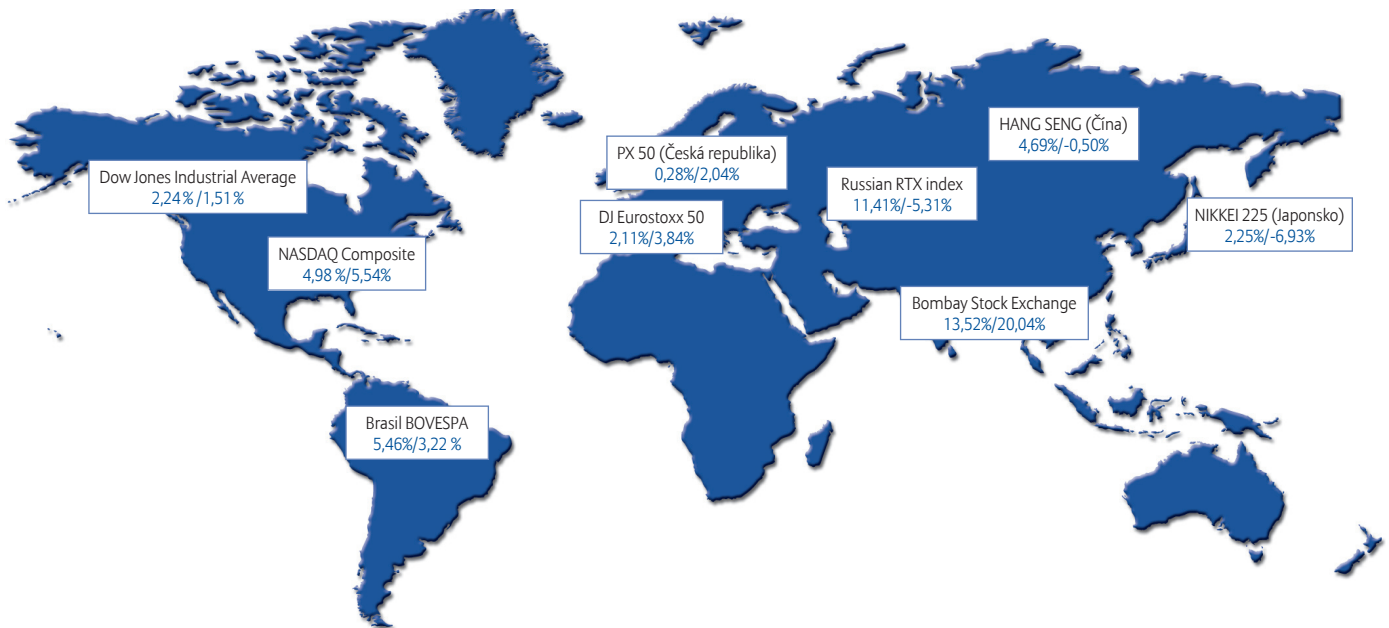


Allianz investiční produkty

Allianz F1

Komentář – duben až červen 2014

Výkonnost hlavních indexů



* První údaj značí výkonnost v daném období, druhý od začátku roku.

Komentář k vývoji na finančních trzích

Úvod

Ve druhém čtvrtletí byl vývoj na globálních kapitálových trzích navzdory geopolitickým rizikům pozitivní. Indexy napříč světovými trhy zaznamenaly nárůst, značnou ztrátu z prvního čtvrtletí tohoto roku kompenzoval ruský index RTS více než dvojnásobným růstem především vlivem sníženého napětí mezi Ruskem a Západem. Vyšší růst zaznamenal jen BSE SENSEX, který byl podporován velkými očekávanými spojeními s parlamentními volbami a následným vítězstvím Indické lidové strany vedené Naréndrym Módím slibujícím podporu oživení ekonomiky. Pozitivní vývoj zaznamenaly akciové trhy nejen v rozvojových zemích, ale i západoevropské a americké akcie, po poklesu v předchozím kvartálu rostly i asijské akcie.

Navzdory snížení výhledu hospodářského růstu jsou Spojené státy motorem růstu ekonomického oživení. Ekonomické oživení v eurozóně je pozvolné a výhled pro japonskou ekonomiku je hodnocen jako uspokojivý. Výhled inflace zůstává ve vyspělých zemích na nízkých úrovních,

což vedlo ECB k dalšímu uvolnění měnových podmínek.

Měnové trhy

Závěry z posledního měnového zasedání ČNB oddalují možné opuštění intervenčního režimu až do poloviny roku 2015, přičemž možné další odsunutí není vyloučeno. Současný vývoj inflace je pod očekáváním ČNB, což přivádí k úvahám o možném pokračujícím oslabení měnového kurzu s cílem nad 27 CZK/EUR. Volatilita na měnových párech CZK/EUR a CZK/USD se udržuje velmi nízká. Jak uvádí ČNB ve svém globálním ekonomickém výhledu, podle Consensus Forecast by měl americký dolar vůči euru posilovat, stejně tak i vůči japonskému jenu. Posilovat by dále měl vůči brazilské i ruské měně, naopak vůči čínskému renminbi by měl americký dolar oslabit.

Česká republika

ČNB ponechala dle očekávání dvoutýdenní reposazbu na úrovni 0,05 %, nadále by měl být udržován i kurz vůči euru poblíž hladiny 27 CZK/EUR. V červnu nezaměstnanost klesla na 7,4 % a současně i narostl počet volných pracovních míst. Výnos desetiletého státního dluhopisu klesl

na 1,46 % a nachází se tak na úrovni historických minim. Naopak téměř beze změny zůstal index PX. Zatímco vůči euru zůstal kurz stabilní, dolar mírně posílil a kurz dosáhl na konci kvartálu úroveň 20,05 CZK/USD. Reálný HDP meziročně v prvním kvartálu vzrostl o 2,9 %.

Evropa

Zlepšení nezaměstnanosti bylo ve druhém kvartálu velmi mírné, nezaměstnanost se tak nachází na úrovni 11,6 %. Spotřebitelská důvěra se i ve druhém kvartálu mírně zlepšovala, stejně tak byl zaznamenán mírný růst ve stavebnictví. ECB dále snížila základní úrokovou sazbu na úroveň 0,15 % a poukázala na další možné uvolnění měnové politiky. Kurz vůči americkému dolaru mírně mezikvartálně posílil na úroveň 1,37 USD/EUR. Výhled hospodářského růstu eurozóny byl revidován dolů na 1 % v tomto roce, v roce následujícím se očekává 1,7% růst a v roce 2016 by ekonomika měla zrychlit až na 1,8 %.

S vámi od A do Z

Allianz 

Allianz investiční produkty

Allianz F1

Komentář – duben až červen 2014

Ve druhém čtvrtletí pokračoval pokles výnosových měr u státních dluhopisů, který se nevyhnul ani zemím na periférii eurozóny. Pokles byl znatelný po celé délce křivky a došlo k dalšímu snížení kreditních spreadů. Výnos desetiletého dluhopisu spadl až na 1,25 %. Eurostoxx 50 si připsal 2,1 %.

USA

V prvním čtvrtletí HDP ve srovnání s předchozím čtvrtletím mírně poklesl. Ekonomika je tažena především domácí poptávkou, přičemž MMF v letošním roce očekává růst 2,8 % a inflaci 1,4 %. I ve druhém čtvrtletí FED pokračoval ve snižování nákupu vládních dluhopisů a MBS ve stejném tempu, očekává se úplné ukončení nákupů v říjnu tohoto roku. Index S&P500 si v závěru čtvrtletí připsal nové dosavadní nejvyšší úroveň.

Země skupiny BRIC

Smíšený vývoj vykazují v posledních čtvrtletích země BRIC. **Čína** jakožto největší z těchto ekonomik vykazuje postupné zpomalování tempa růstu tamního hospodářství. V letošním roce je očekáván růst na úrovni 7,3 % a v příštím roce lze čekat mírné oslabení růstu poblíž 7 %. Investice do nemovitostí poklesly, zatímco obchodní bilance za měsíc květen vykazovala přebytek ve výši 35,9 mld. USD.

V **Indii** v současnosti převládají pozitivní výhledy v podobě hospodářského růstu a očekávané desinflace. Aktuální výše inflace 8,6 % se nachází vysoko nad inflačním cílem centrální banky na úrovni 4 %. Centrální banka drží základní sazbu na úrovni 8 % a její další zvyšování by mohlo poškodit křehké oživení, nástroje měnové politiky jsou tak omezeny a pozornost se upíná na vládu vzešlou z květnových voleb.

Ruská ekonomika je zasažena důsledky geopolitického napětí spojeného s krizí na Ukrajině, dopadem je odliv kapitálu a ekonomika se ocitá na hranici recese. Světová banka snížila výhled růstu pro letošní rok na 0,5 %, inflace v červnu dosáhla 7,8 %. Zatímco propad akciového trhu zastoupeného indexem MICEX byl zcela kompenzován, prudké oslabení rublu a zvýšení výnosových měr vládních dluhopisů doposud nedosáhlo hodnot ze začátku roku.

Nepříliš optimistická situace je i v **Brazílii** v důsledku neúspěšných reforem a přetrvávajícím hospodářským problémům. Růst brazilské ekonomiky v prvním čtvrtletí zpomalil na 1,9 % v meziročním vyjádření, současně v květnu klesla průmyslová produkce o 3,2 %.

Komodity

Na konci června cena ropy Brent prudce vzrostla až k 115 USD/b, důvodem byly obavy z možnosti omezení těžby ropy v Iráku a současně omezení jejího vývozu ze země v důsledku postupného zabírání území radikálními islamistickými skupinami. Ceny plynu po tuhé zimě v USA pokračovaly v poklesu z důvodu rostoucích zásob. Stejný vývoj byl zaznamenán v Evropě, kde se plyn taktéž dostal pod tlak vlivem vysokých zásob způsobených mírnou zimou.

Pokles zaznamenaly taktéž potravinářské komodity, vlivem očekávání dobré úrody v letošním roce. Kromě poklesu cen pšenice, kukuřice a rýže se očekává výrazný pokles i u sóji. Naopak průmyslové kovy zaznamenaly růst, nejvýrazněji tomu tak bylo v případě hliníku, naopak měď v červnu korigovala předchozí růst. Cena investičního zlata prošla v druhé polovině korekcí, následně však zlato zaznamenalo růst a kvartál byl uzavřen poblíž 1320 USD za trojskou uncii.

S vámi od A do Z

Allianz 

Dluhopisový fond Jistota, Fond Garance a Fond Garance 2

Komentář – duben až červen 2014

Investiční strategie

Dluhopisový fond Jistota – investuje do státních a korporátních dluhopisů. Svým zaměřením tedy představuje konzervativní investiční strategii s relativně nízkou mírou rizika.

Fond Garance patří mezi nejbezpečnější investice na českém trhu. Přináší zhodnocení ceny jednotky s garantovanou výší minimálně 2,4% ročně. Zhodnocení ceny jednotky je garantováno po celou dobu trvání smlouvy. V případě příznivého vývoje na finančních trzích může být kromě garantovaného zhodnocení vyplacen také podíl na výnosech, což zvyšuje atraktivitu této investice.

Fond Garance 2 narozdíl od fondu Garance přispívá zhodnocení ve vyhlášené výši.

Podkladové aktivum

TER (Jistota)	0,90%
Měna	CZK
Investiční manažer	Allianz pojišťovna, a. s.

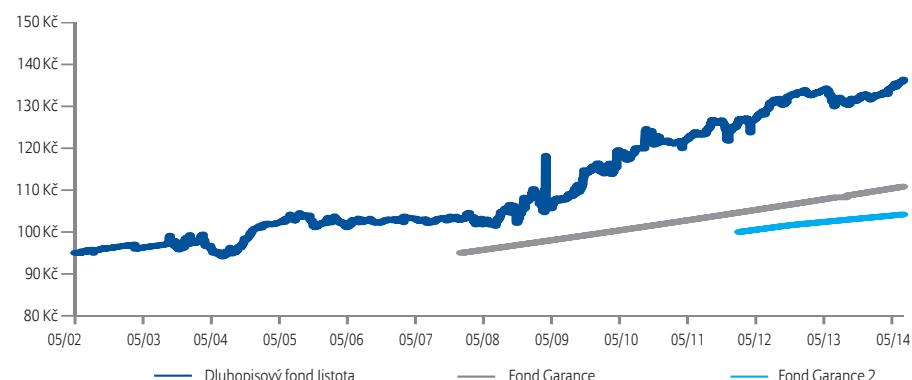
TOP 5 Dluhopisový fond Jistota

CR 3,85/21	10,62%
CR 3,80/15	10,38%
CR 4,00/17	9,65%
CR 3,75/20	8,61%
CR 5,70/24	7,40%

Kategorie rizika a výnosu

Dluhopisový fond Jistota	1	2	3	4	5	6	7
Fond Garance a Fond Garance 2	1	2	3	4	5	6	7

Vývoj ceny podílové jednotky pro fondy



Historická výkonnost Dluhopisového fondu Jistota

1 Měsíc	1 Rok	3 Roky	5 Let	Od založení
0,02%	3,62%	10,43%	25,77%	43,36%
2010	2011	2012	2013	2014
4,56%	2,93%	6,63%	-1,32%	3,28%

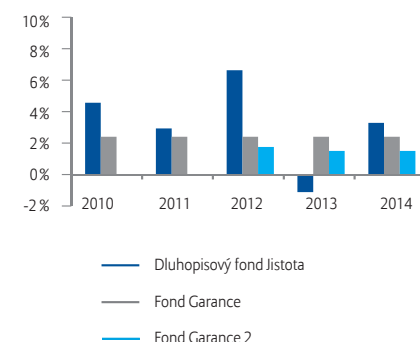
Historická výkonnost Fondu Garance

1 Měsíc	1 Rok	3 Roky	5 Let	Od založení
garantovaný výnos 2,4% ročně				

Historická výkonnost Fondu Garance 2

od / do	Zhodnocení p. a.	od / do	Zhodnocení p. a.
1.2.12 – 30.6.12	2,20%	1.10.12 – 31.12.12	1,75%
1.7.12 – 30.9.12	2,20%	1.1.13 – 31.3.14	1,5%

Zhodnocení v letech 2010–2014



S vámi od A do Z

Allianz

Akciový fond ETF World

Komentář – duben až červen 2014



Overall Morningstar Rating™

Investiční strategie

Fond investuje do akcií společností po celém světě (resp. prostřednictvím ETF) a především vychází z akcií obsažených v indexu MSCI World. Fond nabízí potenciál nadprůměrného zhodnocení v dlouhodobém horizontu, ovšem při vyšší míře rizika spojeného s investicí do akcií. Minimální doporučený investiční horizont je 10 let a více. Hodnotu investice může ovlivnit kurz české koruny vůči EURu.

TOP 10

Apple Inc	2,19%
Exxon Mobil Corporation	1,64%
General Electric Co	0,89%
Nestle SA	0,86%
International Business Machines	0,83%
Chevron Corp	0,83%
Microsoft Corporation	0,81%
AT&T Inc	0,79%
Procter & Gamble Co	0,76%
Johnson & Johnson	0,76%

Podkladové aktivum

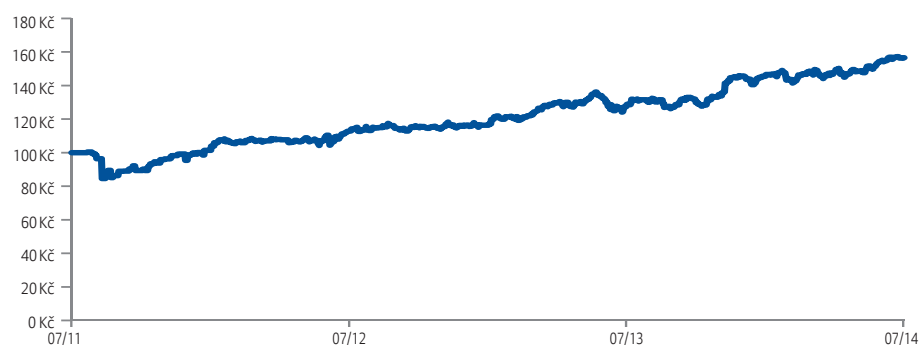
Lyxor UCITS ETF MSCI World	
ISIN	FR0010315770
TER (18.2.2014)	0,45%
Fund Benchmark	MSCI World NR USD
Měna	EUR
Investiční manažer	Lyxor International Asset Management
Další informace	www.lyxor.com

Kategorie rizika a výnosu

Akciový fond ETF World

1 2 3 4 5 6 7

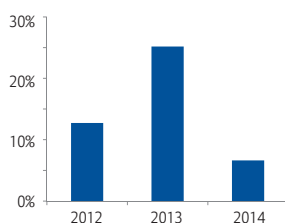
Vývoj ceny podílové jednotky



Historická výkonnost

1 Měsíc	1 Rok	3 Roky	5 let	od založení
0,01%	20,20%	57,25%	-	56,28%
2010	2011	2012	2013	2014
-	-	12,73%	25,19%	6,63%

Zhodnocení v letech 2012–2014



S vámi od A do Z

Allianz

Akciový fond ETF Euro

Komentář – duben až červen 2014



Overall Morningstar Rating™

Investiční strategie

Fond investuje do indexových akcií (resp. ETF) a sleduje benchmark Eurostoxx50. Fond nabízí potenciál zhodocení na úrovni benchmarku v dlouhodobém horizontu, ovšem při vyšší míře rizika spojeného s investicí do akcií. Minimální doporučený investiční horizont je 10 let a více. Hodnotu investice může ovlivnit kurz české koruny vůči EURu.

TOP 10

Total SA	6,18%
Sanofi	4,62%
Banco Santander SA	4,45%
Bayer AG	4,27%
Siemens AG	3,94%
BASF SE	3,91%
Daimler AG	3,37%
Anheuser-Busch InBev NV	3,22%
Allianz SE	2,89%
BNP Paribas SA	2,75%

Podkladové aktivum

Lyxor ETF Euro Stoxx 50	
ISIN	FR0007054358
TER (30.4.2013)	0,22%
Fund Benchmark	Euro Stoxx 50 Net Return index
Měna	EUR
Investiční manažer	Lyxor International Asset Management
Další informace	www.lyxor.com

Kategorie rizika a výnosu

Akciový fond ETF Euro

1 2 3 4 5 6 7

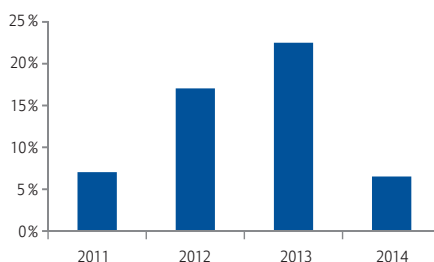
Vývoj ceny podílové jednotky



Historická výkonnost

1 Měsíc	1 Rok	3 Roky	5 let	od založení
-0,05%	25,65%	58,56%	-	63,46%
2010	2011	2012	2013	2014
-	7,04%	17,04%	22,51%	6,51%

Zhodnocení v letech 2011–2014



S vámi od A do Z

Allianz

Akciový fond Euroland

Komentář – duben až červen 2014



Overall Morningstar Rating™

Investiční strategie

Fond investuje na evropských akciových trzích a zaměřuje se na investování do takových cenných papírů, které mají růstový potenciál, který není plně zohledněn v ceně (růstový přístup). Fond nabízí potenciál nadprůměrného zhodnocení v dlouhodobém horizontu, ovšem při vyšší míře rizika spojeného s investicí do akcií. Minimální doporučený investiční horizont je 10 let a více. Hodnotu investice může ovlivnit kurz české koruny vůči EURu.

TOP 10

SAP SE	4,83%
Reckitt Benckiser Group PLC	4,17%
Novo Nordisk A/S	3,67%
Cie Financiere Richemont SA	3,65%
Prudential PLC	3,48%
Shire PLC	3,22%
Legrand SA	2,86%
Roche Holding AG	2,81%
Diageo PLC	2,61%
Inditex SA	2,55%

Podkladové aktivum

Allianz RCM Europe Equity Growth	
ISIN	LU0256839274
TER (30.9.2013)	1,85%
Fund Benchmark	S&P Europe LargeMid Growth TR USD
Měna	EUR
Investiční manažer	Allianz Global Investors Luxembourg S.A.
Další informace	www.allianzglobalinvestors.eu

Kategorie rizika a výnosu

Akciový fond Euroland

1 2 3 4 5 6 7

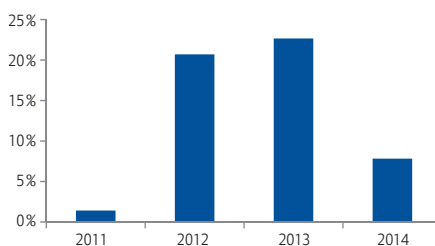
Vývoj ceny podílové jednotky



Historická výkonnost

1 Měsíc	1 Rok	3 Roky	5 let	od založení
0,21%	21,45%	61,40%	-	61,91%
2010	2011	2012	2013	2014
-	1,42%	20,71%	22,67%	7,81%

Zhodnocení v letech 2011–2014



S vámi od A do Z

Allianz

Akciový fond US Equity

Komentář – duben až červen 2014



Overall Morningstar Rating™

Investiční strategie

Fond investuje do akcií amerických společností se sídlem v USA, případně do společností s významnými podnikatelskými aktivitami na trhu USA. Fond nabízí potenciál nadprůměrného zhodnocení v dlouhodobém horizontu, ovšem při vyšší míře rizika spojeného s investicí do akcií. Minimální doporučený investiční horizont je 10 let a více. Hodnotu investice může ovlivnit kurz české koruny vůči EURu.

TOP 10

Apple Inc	5,52%
General Electric Co	3,97%
Microsoft Corp	3,63%
JPMorgan Chase & Co	3,44%
Wells Fargo & Co	2,96%
Citigroup Inc	2,85%
Boeing Co/The	2,83%
Eli Lilly & Co	2,72%
eBay Inc	2,48%
Schlumberger Ltd	2,43%

Podkladové aktivum

Allianz RCM US Equity - A - EUR	
ISIN	IE0031399342
TER (31.12.2013)	1,80%
Fund Benchmark	S&P 500 TR
Měna	EUR
Investiční manažer	Allianz Global Investors
Další informace	www.allianzglobalinvestors.eu

Kategorie rizika a výnosu

Akciový fond US Equity

1 2 3 4 5 6 7

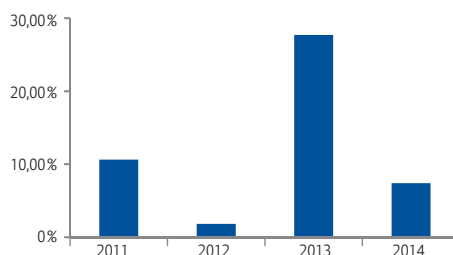
Vývoj ceny podílové jednotky



Historická výkonnost

1 Měsíc	1 Rok	3 Roky	5 let	od založení
0,03%	18,70%	-	-	54,52%
2010	2011	2012	2013	2014
-	10,64%	1,83%	27,70%	7,40%

Zhodnocení v letech 2011–2014



S vámi od A do Z

Allianz

Akciový fond Emerging Markets

Komentář – duben až červen 2014



Overall Morningstar Rating™

Investiční strategie

Fond je zaměřen na investování do akcií společností se sídlem nebo oblastí působnosti v rozvíjejících se trzích (Emerging Markets), kterými jsou například Brazílie, Indie, Čína, Rusko, Korea, Taiwan, Mexiko a další. Fond nabízí potenciál nadprůměrného zhodnocení v dlouhodobém horizontu, ovšem při vyšší míře rizika spojeného s investicí do akcií. Minimální doporučený investiční horizont je 10 let a více. Hodnotu investice může ovlivnit kurz české koruny vůči EURu.

TOP 10

Samsung Electronics Co Ltd	5,98%
Taiwan Semiconductor Manufactu	5,36%
Tencent Holdings Ltd	5,23%
Hyundai Motor Co	4,58%
Sands China Ltd	3,20%
Housing Development Finance Co	2,86%
SK Hynix Inc	2,77%
Industrial & Commercial Bank o	2,76%
Sun Pharmaceutical Industries	2,74%
ENN Energy Holdings Ltd	2,58%

Podkladové aktivum

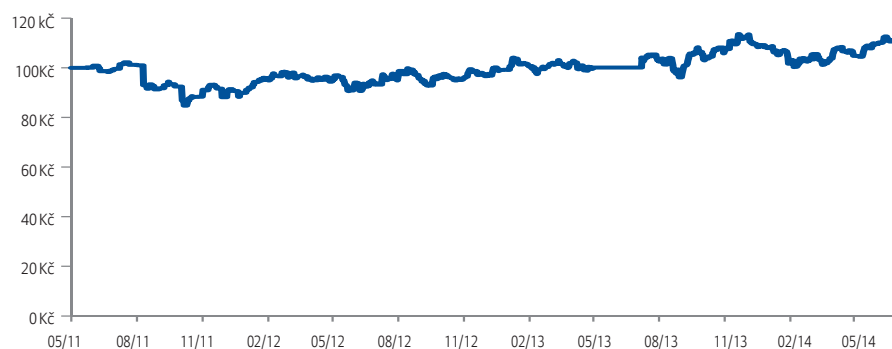
Allianz Global Emerging Markets Equity	
ISIN	IE0000597124
TER (31.12.2013)	2,25%
Fund Benchmark	MSCI EM NR EUR
Měna	EUR
Investiční manažer	Allianz Global Investors
Další informace	www.allianzglobalinvestors.eu

Kategorie rizika a výnosu

Akciový fond
Emerging Markets

1 2 3 4 5 6 7

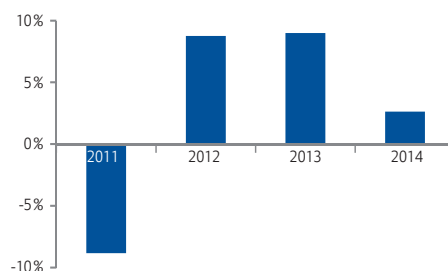
Vývoj ceny podílové jednotky



Historická výkonnost

1 Měsíc	1 Rok	3 Roky	5 let	od založení
-0,12%	7,68%	9,57%	-	10,89%
2010	2011	2012	2013	2014
-	-8,84%	8,75%	8,99%	2,63%

Zhodnocení v letech 2011–2014



S vámi od A do Z

Allianz

Akciový fond China

Komentář – duben až červen 2014



Overall Morningstar Rating™

Investiční strategie

Fond se zaměřuje na investování do akcií společností se sídlem v Číně, případně do společností s významnými podnikatelskými aktivitami na čínském trhu. Fond nabízí potenciál nadprůměrného zhodnocení v dlouhodobém horizontu, ovšem při vyšší míře rizika spojeného s investicí do akcií. Minimální doporučený investiční horizont je 10 let a více. Hodnotu investice může ovlivnit kurz české koruny vůči EURu.

TOP 10

Tencent Holdings Ltd	8,00%
Industrial & Commercial Bank o	7,78%
China Mobile Ltd	5,61%
Beijing Enterprises Holdings L	5,57%
PetroChina Co Ltd	5,24%
Bank of China Ltd	4,66%
Ping An Insurance Group Co of	4,65%
China Minsheng Banking Corp Lt	4,52%
CNOOC Ltd	3,92%
China Life Insurance Co Ltd	3,48%

Podkladové aktivum

Allianz akciový fond China	
ISIN	IE0004874099
TER (31. 10.2013)	2,25%
Fund Benchmark	MSCI China NR USD
Měna	EUR
Investiční manažer	Allianz Global Investors
Další informace	www.allianzglobalinvestors.eu

Kategorie rizika a výnosu

Akciový fond China

1 2 3 4 5 6 7

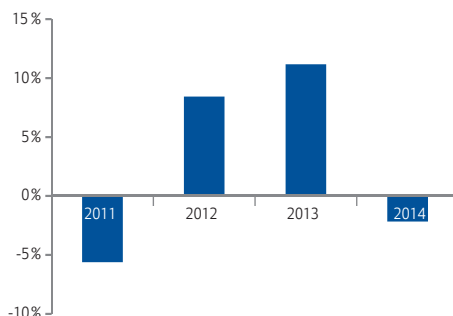
Vývoj ceny podílové jednotky



Historická výkonnost

1 Měsíc	1 Rok	3 Roky	5 let	od založení
0,02%	14,93%	13,50%	-	11,32%
2010	2011	2012	2013	2014
-	-5,61%	8,42%	11,17%	-2,16%

Zhodnocení v letech 2011–2014



S vámi od A do Z

Allianz

Dluhopisový fond Bond World

Komentář – duben až červen 2014

Investiční strategie

Fond investuje do aktiv s pevnou nebo plovoucí úrokovou sazbou, především pak do vládních dluhopisů, hypotečních zástavních listů a korporátních dluhopisů. Může také investovat do komunálních cenných papírů, dluhopisů s neinvestičním ratingem. Investičním cílem fondu je maximalizovat celkový výnos při minimalizaci rizika ve střednědobém horizontu. Dluhopisový fond je aktivně spravován, důraz je kladen na obezřetné řízení rizik. Hodnota dluhopisového fondu je citlivá na změny tržních úrokových sazeb a na změny cen dluhopisů. Minimální doporučený investiční horizont je 7 let a více. Hodnotu investice může ovlivnit kurz české koruny vůči EURu.

TOP 10

Pimco Funds Ireland plc - USD	3,76%
T 1 ½ 08/31/18	3,05%
TII 2 3/8 01/15/25	2,64%
FNCL 4.5 4/14	2,58%
T 1 5/8 03/31/19	1,99%
TII 2 01/15/26	1,67%
TII 0 1/8 07/15/22	1,66%
WFC 7.98 03/29/49	1,60%
FNCL 4 4/14	1,58%
FHLMC 2 3/8 01/13/22	1,55%

Podkladové aktivum

Allianz dluhopisový fond Bond World	
ISIN	IE00B11XZB05
TER (31.12.2012)	1,40%
Fund Benchmark	Barclays US Agg Bond TR USD
Měna	EUR
Investiční manažer	PIMCO Global Advisors
Další informace	www.pimco.com

Kategorie rizika a výnosu

Dluhopisový fond Bond World

1 2 3 4 5 6 7

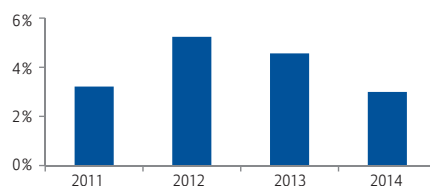
Vývoj ceny podílové jednotky



Historická výkonnost

1 Měsíc	1 Rok	3 Roky	5 let	od založení
-0,04%	9,69%	16,98%	-	16,98%
2010	2011	2012	2013	2014
-	3,22%	5,24%	4,56%	2,99%

Zhodnocení v letech 2011–2014



S vámi od A do Z

Allianz

Smíšený fond Multi-Asset

Komentář – duben až červen 2014



Investiční strategie

Smíšený fond komplexně řeší alokaci aktiv, má aktivně spravované portfolio, důraz je kladen na obezřetné řízení rizik. V portfoliu fondu mohou být státní i firemní dluhopisy, akcie a investice do komodit – zlata, investice do aktiv rozvíjejících se zemí. Fond má dlouhodobý výhled, využívá více souběžných strategií poskytujících potenciál pro dosažení kapitálových zisků, ovšem s mírně vyšším rizikem. Hodnota smíšeného fondu je citlivá na změny tržních úrokových sazeb, na změny cen dluhopisů a akcií i cen komodit. Minimální doporučený investiční horizont je 7 let a více. Hodnotu investice může ovlivnit kurz české koruny vůči EURu.

TOP 10

OBLI 0 ¾ 04/15/18	14,93%
PIMCO Funds Global Investors S	7,07%
PIMCO Funds Global Investors S	5,95%
PIMCO StocksPLUS Fund	5,42%
PIMCO Funds Global Investors S	4,65%
T 2 02/28/21	4,50%
PIMCO Funds Global Investors S	4,02%
BTPS 2.1 09/15/16	3,43%
BTPS 2.35 09/15/24	2,82%
T 2 ¾ 02/15/24	2,75%

Podkladové aktivum

Allianz smíšený fond Multi-Asset	
ISIN	IE00B4YYYY703
TER (31.12.2012)	2,15%
Fund Benchmark	1 Month USD LIBOR + 500 Basis Points
Měna	EUR
Investiční manažer	PIMCO Global Advisors
Další informace	www.pimco.com

Kategorie rizika a výnosu

Smíšený fond Multi-Asset



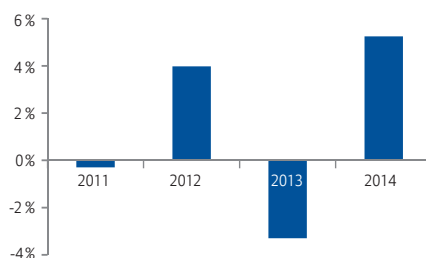
Vývoj ceny podílové jednotky



Historická výkonnost

1 Měsíc	1 Rok	3 Roky	5 let	od založení
-0,04%	9,63%	-	-	5,51%
2010	2011	2012	2013	2014
-	-0,30%	3,98%	-3,30%	5,25%

Zhodnocení v letech 2011–2014



S vámi od A do Z

Allianz

Smíšený fond Opportunity

Komentář – duben až červen 2014

Investiční strategie

Portfolio fondu může obsahovat všechny základní třídy aktiv, investiční nástroje s vysokou mírou rizika (např. akcie a ostatní cenné papíry s proměnlivým výnosem) mohou představovat až 100 % podkladových aktiv. Sektorové ani geografické omezení není stanoveno. Fond nabízí potenciál nadprůměrného zhodnocení v dlouhodobém horizontu, ovšem při vyšší míře rizika. Minimální doporučený investiční horizont je 10 let a více.

TOP 10

BERKSHIRE HATHAWAY	100%
--------------------	------

Podkladové aktivum

Allianz smíšený fond Opportunity	
ISIN	US0846707026
TER (1.3.2011)	0,90%
Měna	USD
Investiční manažer	Berkshire Hathaway
Další informace	www.berkshirehathaway.com

Kategorie rizika a výnosu

Smíšený fond Opportunity



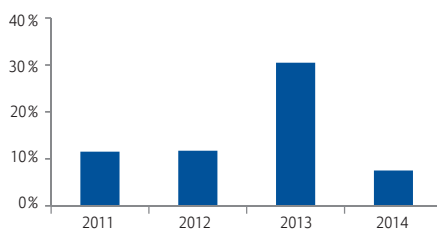
Vývoj ceny podílové jednotky



Historická výkonnost

1 Měsíc	1 Rok	3 Roky	5 let	od založení
-0,13%	11,62%	76,06%	-	73,67%
2010	2011	2012	2013	2014
-	11,54%	11,75%	30,49%	7,53%

Zhodnocení v letech 2011–2014



S vámi od A do Z

Allianz

Smíšený fond Universe 10

Komentář – duben až červen 2014

Investiční strategie

Fond je široce diverzifikován mezi různé regiony i odvětví světové ekonomiky. Portfolio obsahuje všechny základní třídy aktiv a plně tak pokrývá potřeby dlouhodobého dynamického investora. V akciové části portfolia převládají fondy zaměřené na akcie vyspělých trhů a střední Evropy, doplnkově pak rozvíjející se trhy. V dluhopisové složce mohou být výrazně obsaženy fondy high-yield dluhopisů, které jsou sice kolísavější než dluhopisy státní, nabízejí však zpravidla vyšší zhodnocení. Konzervativní složka portfolia je převážně tvořena korunovými dluhopisy nebo dluhopisovými fondy, případně nástroji peněžního trhu (včetně fondů). Minimální doporučený investiční horizont je 10 let a více.

TOP 10

Templeton Global Total Return	7,82%
Conseq Invest Akciový	5,49%
Pioneer - obligační fond	5,45%
ING International - Czech Bond	5,44%
Pioneer Funds - Commodity Alpha	4,78%
Pioneer - akciový fond	4,61%
Amundi - Volatility Euro	4,48%
Aberdeen Global - Emerging	4,33%
HSBC GIF Gbl Emerging Markets	4,18%
JPMorgan Funds - Eastern Europe	4,16%

Podkladové aktivum

Smíšený fond Universe 10	
ISIN	CZ0008473527
TER (6.8.2013)	1,89%
Měna	CZK
Investiční manažer	Partners investiční společnost, a.s.
Další informace	www.partners.cz

Kategorie rizika a výnosu

Smíšený fond Universe 10

1 2 3 4 5 6 7

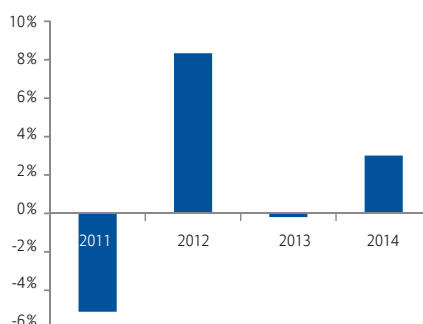
Vývoj ceny podílové jednotky



Historická výkonnost

1 Měsíc	1 Rok	3 Roky	5 let	od založení
0,05%	4,34%	5,68%	-	5,68%
2010	2011	2012	2013	2014
-	-5,12%	8,34%	-0,19%	3,01%

Zhodnocení v letech 2011–2014



S vámi od A do Z

Allianz

Smíšený fond Universe 13

Komentář – duben až červen 2014

Investiční strategie

Fond je široce diverzifikován mezi různé regiony i odvětví světové ekonomiky. Portfolio obsahuje všechny základní třídy aktiv a plně tak pokrývá potřeby dlouhodobého dynamického investora s malou averzí k investičnímu riziku. V akciové části portfolia převládají fondy zaměřené na akcie vyspělých trhů a střední Evropy, doplněné pak rozvíjející se trhy. V dluhopisové složce mohou být výrazně obsaženy fondy high-yield dluhopisů, které jsou sice kolísavější než dluhopisy státní, nabízejí však zpravidla vyšší zhodnocení. Minimální doporučený investiční horizont je 10 let a více.

TOP 10

Templeton Global Total Return	8,86%
Pioneer Funds - Commodity Alpha	6,74%
Conseq Invest Akciový	6,26%
Pioneer - akciový fond	5,81%
Amundi - Volatility Euro	5,04%
JPMorgan Funds – Eastern Europe	4,84%
ING - Global Opportunities	4,72%
HSBC GIF Gbl Emerging Markets	4,59%
Aviva Investors Gbl Convert	4,47%
Pioneer Funds - U.S. Pioneer Fund	4,32%

Podkladové aktivum

Smíšený fond Universe 13	
ISIN	CZ0008473535
TER (6.8.2013)	1,94%
Měna	CZK
Investiční manažer	Partners investiční společnost, a.s.
Další informace	www.partners.cz

Kategorie rizika a výnosu

Smíšený fond Universe 13

1 2 3 4 5 6 7

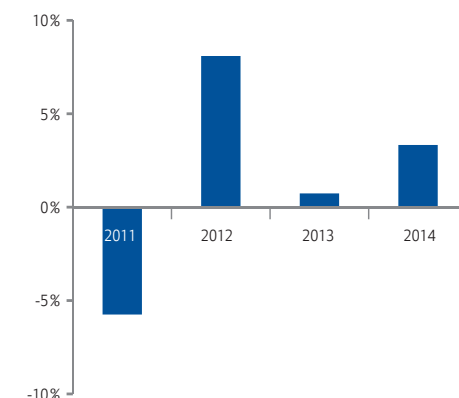
Vývoj ceny podílové jednotky



Historická výkonnost

1 Měsíc	1 Rok	3 Roky	5 let	od založení
0,05%	5,26%	6,02%	-	6,02%
2010	2011	2012	2013	2014
-	-5,75%	8,09%	0,73%	3,32%

Zhodnocení v letech 2011–2014



S vámi od A do Z

Allianz