

Allianz zajištěné produkty

Komentář – duben až červen 2014

Výkonnost hlavních indexů



* První údaj značí výkonnost v daném období, druhý od začátku roku.

Komentář k vývoji na finančních trzích

Úvod

Ve druhém čtvrtletí byl vývoj na globálních kapitálových trzích navzdory geopolitickým rizikům pozitivní. Indexy napříč světovými trhy zaznamenaly nárůst, značnou ztrátu z prvního čtvrtletí tohoto roku kompenzoval ruský index RTS více než dvouciferným růstem především vlivem sníženého napětí mezi Ruskem a Západem. Vyšší růst zaznamenal jen BSE SENSEX, který byl podporován velkými očekávanými spojeními s parlamentními volbami a následným vítězstvím Indické lidové strany vedené Naréndrym Módím slibujícím podporu oživení ekonomiky. Pozitivní vývoj zaznamenaly akciové trhy nejen v rozvojových zemích, ale i západoevropské a americké akcie, po poklesu v předchozím kvartálu rostly i asijské akcie.

Navzdory snížení výhledu hospodářského růstu jsou Spojené státy motorem růstu ekonomického oživení. Ekonomické oživení v eurozóně je pozvolné a výhled pro japonskou ekonomiku je hodnocen jako uspokojivý. Výhled inflace zůstává ve vyspělých zemích na nízkých úrovních,

což vedlo ECB k dalšímu uvolnění měnových podmínek.

Měnové trhy

Závěry z posledního měnového zasedání ČNB oddalují možné opuštění intervenčního režimu až do poloviny roku 2015, přičemž možné další odsunutí není vyloučeno. Současný vývoj inflace je pod očekáváním ČNB, což přivádí k úvahám o možném pokračujícím oslabení měnového kurzu s cílem nad 27 CZK/EUR. Volatilita na měnových párech CZK/EUR a CZK/USD se udržuje velmi nízká. Jak uvádí ČNB ve svém globálním ekonomickém výhledu, podle Consensus Forecast by měl americký dolar vůči euru posilovat, stejně tak i vůči japonskému jenu. Posilovat by dále měl vůči brazilské i ruské měně, naopak vůči čínskému renminbi by měl americký dolar oslabit.

Česká republika

ČNB ponechala dle očekávání dvoutýdenní reposazbu na úrovni 0,05 %, nadále by měl být udržován i kurz vůči euru poblíž hladiny 27 CZK/EUR. V červnu nezaměstnanost klesla na 7,4 % a současně i narostl počet volných pracovních míst. Výnos desetiletého státního dluhopisu klesl

na 1,46 % a nachází se tak na úrovni historických minim. Naopak téměř beze změny zůstal index PX. Zatímco vůči euru zůstal kurz stabilní, dolar mírně posílil a kurz dosáhl na konci kvartálu úroveň 20,05 CZK/USD. Reálný HDP meziročně v prvním kvartálu vzrostl o 2,9 %.

Evropa

Zlepšení nezaměstnanosti bylo ve druhém kvartálu velmi mírné, nezaměstnanost se tak nachází na úrovni 11,6 %. Spotřebitelská důvěra se i ve druhém kvartálu mírně zlepšovala, stejně tak byl zaznamenán mírný růst ve stavebnictví. ECB dále snížila základní úrokovou sazbu na úroveň 0,15 % a poukázala na další možné uvolnění měnové politiky. Kurz vůči americkému dolaru mírně mezikvartálně posílil na úroveň 1,37 USD/EUR. Výhled hospodářského růstu eurozóny byl revidován dolů na 1 % v tomto roce, v roce následujícím se očekává 1,7% růst a v roce 2016 by ekonomika měla zrychlit až na 1,8 %.

S vámi od A do Z

Allianz 

Allianz zajištěné produkty

Komentář – duben až červen 2014

Ve druhém čtvrtletí pokračoval pokles výnosových měr u státních dluhopisů, který se nevyhnul ani zemím na periferii eurozóny. Pokles byl znatelný po celé délce křivky a došlo k dalšímu snížení kreditních spreadů. Výnos desetiletého dluhopisu spadl až na 1,25 %. Eurostoxx 50 si připsal 2,1 %.

USA

V prvním čtvrtletí HDP ve srovnání s předchozím čtvrtletím mírně poklesl. Ekonomika je tažena především domácí poptávkou, přičemž MMF v letošním roce očekává růst 2,8 % a inflaci 1,4 %. I ve druhém čtvrtletí FED pokračoval ve snižování nákupu vládních dluhopisů a MBS ve stejném tempu, očekává se úplné ukončení nákupů v říjnu tohoto roku. Index S&P500 si v závěru čtvrtletí připsal nové dosavadní nejvyšší úroveň.

Země skupiny BRIC

Smíšený vývoj vykazují v posledních čtvrtletích země BRIC. **Čína** jakožto největší z těchto ekonomik vykazuje postupné zpomalování tempa růstu tamního hospodářství. V letošním roce je očekáván růst na úrovni 7,3 % a v příštím roce lze čekat mírné oslabení růstu poblíž 7 %. Investice do nemovitostí poklesly, zatímco obchodní bilance za měsíc květen vykazovala přebytek ve výši 35,9 mld. USD.

V **Indii** v současnosti převládají pozitivní výhledy v podobě hospodářského růstu a očekávané desinflace. Aktuální výše inflace 8,6 % se nachází vysoko nad inflačním cílem centrální banky na úrovni 4 %. Centrální banka drží základní sazbu na úrovni 8 % a její další zvyšování by mohlo poškodit křehké oživení, nástroje měnové politiky jsou tak omezeny a pozornost se upíná na vládu vzešlou z květnových voleb.

Ruská ekonomika je zasažena důsledky geopolitického napětí spojeného s krizí na Ukrajině, dopadem je odliv kapitálu a ekonomika se ocitá na hranici recese. Světová banka snížila výhled růstu pro letošní rok na 0,5 %, inflace v červnu dosáhla 7,8 %. Zatímco propad akciového trhu zastoupeného indexem MICEX byl zcela kompenzován, prudké oslabení rublu a zvýšení výnosových měr vládních dluhopisů doposud nedosáhlo hodnot ze začátku roku.

Nepříliš optimistická situace je i v **Brazílii** v důsledku neúspěšných reforem a přetrvávajícím hospodářským problémům. Růst brazilské ekonomiky v prvním čtvrtletí zpomalil na 1,9 % v meziročním vyjádření, současně v květnu klesla průmyslová produkce o 3,2 %.

Komodity

Na konci června cena ropy Brent prudce vzrostla až k 115 USD/b, důvodem byly obavy z možnosti omezení těžby ropy v Iráku a současně omezení jejího vývozu ze země v důsledku postupného zabírání území radikálními islamistickými skupinami. Ceny plynu po tuhé zimě v USA pokračovaly v poklesu z důvodu rostoucích zásob. Stejný vývoj byl zaznamenán v Evropě, kde se plyn taktéž dostal pod tlak vlivem vysokých zásob způsobených mírnou zimou.

Pokles zaznamenaly taktéž potravinářské komodity, vlivem očekávání dobré úrody v letošním roce. Kromě poklesu cen pšenice, kukuřice a rýže se očekává výrazný pokles i u sóji. Naopak průmyslové kovy zaznamenaly růst, nejvýrazněji tomu tak bylo v případě hliníku, naopak měď v červnu korigovala předchozí růst. Cena investičního zlata prošla v druhé polovině korekcí, následně však zlato zaznamenalo růst a kvartál byl uzavřen poblíž 1320 USD za trojskou uncii.

S vámi od A do Z

Allianz 

Allianz EuroIndex I, II, III, CZK I

Komentář – duben až červen 2014

Základní popis produktu

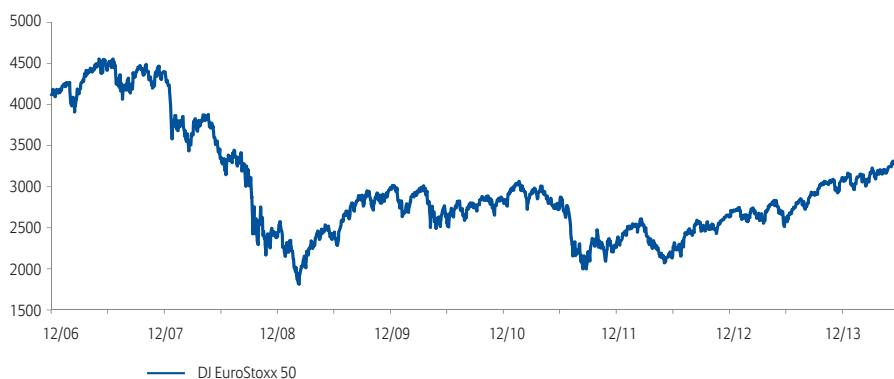
Produkt jednorázového investičního pojištění, který investuje do cenného papíru se 100% kapitálovou ochranou. Hodnota investice je odvozena od vývoje DJ Eurostoxx 50.

Kategorie rizika a výnosu

Allianz EuroIndex

1 2 3 4 5 6 7

Vývoj indexu DJ EuroStoxx 50



	EuroIndex I	EuroIndex II	EuroIndex III	EuroIndex CZK I
Kapitálová ochrana	100 %	100 %	100 %	100 %
Minimální výnos	20%	20%	25%	24%
Počátek pojištění	1.1.2007	1.6.2007	1.11.2007	31.3.2008
Konec pojištění	31.12.2016	31.5.2017	31.10.2017	30.3.2018
Pojistná doba	10 let	10 let	10 let	10 let
Odečet výnosů pro průměr	ročně	ročně	čtvrtletně	čtvrtletně
Tržní cena k datu 30.6.2014	118,56%	118,24%	122,58%	120,18%

V případě, že spočtené průměrné zhodnocení je vyšší než minimální hodnota výnosu, bude vyplacena takto spočtená vyšší hodnota výnosu.

EuroIndex I

1/10 * (6,63 + -42,18 + -27,80 + -31,63 + -45,41 + -36,41 + -24,68 + + + +)

EuroIndex II

1/10 * (-18,01 + -44,15 + -42,56 + -37,69 + -54,41 + -39,45 + -28,43 + + + +)

EuroIndex III

1/40 * (-12,41 + -12,18 + -24,88 + -40,89 + -50,20 + -45,20 + -39,44 + -37,42 + -36,74 + -36,21
 -36,08 -35,75 -31,90 -31,85 -41,26 -48,82 -44,04 -48,13 -47,15 -42,61
 -38,62 -38,42 -36,39 -30,87 -32,87 -28,03 + + + +)

EuroIndex CZK I

1/40 * (-7,59 + -16,26 + -32,43 + -44,58 + -33,80 + -20,82 + -18,24 + -18,97 + -29,07 + -24,26
 -21,58 -19,06 -21,49 -39,92 -36,15 -31,43 -36,70 -31,13 -27,35 -27,67
 -28,26 -20,26 -12,25 -4,24 3,65 + + + +)

Tržní cena vyjadřuje hodnotu podkladového aktiva produktu k uvedenému datu. V případě výplaty části (resp. celé) kapitálové hodnoty před koncem pojištění je vyplácená částka ponížena o poplatky za částečný odkup (resp. předčasné ukončení).

S vámi od A do Z

Allianz

Allianz MaxIndex

Komentář – duben až červen 2014

Základní popis produktu

Produkt jednorázového investičního životního pojištění, který investuje do cenného papíru se 100% kapitálovou ochranou všech vložených prostředků a s vlastností zamykání dosažených výnosů.

K historickému vývoji produktu

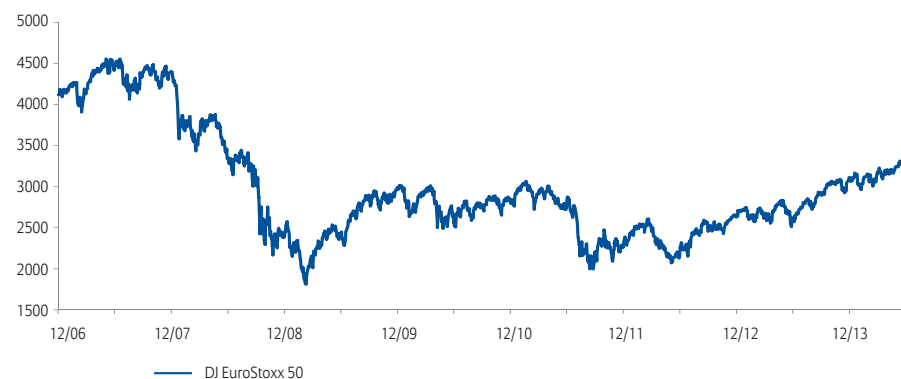
Allianz pojišťovna uvedla produkt MAXIndex na trh k 1. 7. 2008. První týdny přinesly dobré výsledky a zhodnocení finančních prostředků klientů (uzamknuté zhodnocení 19,38 %). V září roku 2008 došlo v důsledku finanční krize k pádu finančních trhů. Ochranná strategie MAXIndexu prostředky klientů ochránila. Uzamknutá hodnota 19,38% byla zachována díky převodu naprosté většiny investic z akciové složky do konzervativní dluhopisové. Zatímco lidé investují přímo do akcií a akciových fondů zažili i více než 50 % propad hodnoty své investice, klienti MAXIndexu mají garantovanou hodnotu plnění k datu 30. 6. 2020. Současně s převodem do bezrizikové složky však došlo k výraznému omezení potenciálu dalšího zhodnocení. Lze očekávat, že hodnota k datu dožití pojistných smluv MAXIndex bude ve výši současné uzamčené hodnoty, která je aktuálně na úrovni 119,378 %.

Kategorie rizika a výnosu

Allianz MaxIndex

1 2 3 4 5 6 7

Vývoj indexu DJ EuroStoxx 50



Charakteristika produktu

	Allianz MaxIndex
Kapitálová ochrana	100 %
Počátek pojištění	1.7.2008
Konec pojištění	30.6.2020
Pojistná doba	12 let
Uzamknutý výnos k datu 30.6.2014	119,38%
Tržní cena k datu 30.6.2014	115,18%

Tržní cena vyjadřuje hodnotu podkladového aktiva produktu k uvedenému datu. V případě výplaty části (resp. celé) kapitálového hodnoty před koncem pojištění je vyplácená částka ponížena o poplatky za částečný odkup (resp. předčasné ukončení).

Uzamknutý výnos znamená, že v produktu došlo k uzamčení minimálního výnosu v den splatnosti.

S vámi od A do Z

Allianz

Allianz PETROInvest 1, 2

Komentář – duben až červen 2014

Základní popis produktu

Produkt jednorázového investičního životního pojištění, který investuje do cenného papíru se 100% kapitálovou ochranou vložené investice. Výnos je odvozen od růstu ceny ropy obchodované na newyorské burze. Součástí produktu je pojištění pro případ smrti a smrti následkem úrazu.

Kategorie rizika a výnosu

Allianz PETROInvest 1	1	2	3	4	5	6	7
Allianz PETROInvest 2	1	2	3	4	5	6	7

Vývoj ceny ropy WTI



Charakteristika produktu

	Allianz PETROInvest 1	Allianz PETROInvest 2
Kapitálová ochrana	100 %	100 %
Počátek pojištění	1.1.2009	15.1.2009
Konec pojištění	31.12.2014	14.1.2015
Pojistná doba	6 let	6 let
Tržní cena k datu 30.6.2014	150,84%	170,61%

Tržní cena vyjadřuje hodnotu podkladového aktiva produktu k uvedenému datu. V případě výplaty části (resp. celé) kapitálové hodnoty před koncem pojištění je vyplácená částka ponížena o poplatky za částečný odkup (resp. předčasné ukončení).

S vámi od A do Z

Allianz 

Allianz PETROInvest 3, 4

Komentář – duben až červen 2014

Základní popis produktu

Produkt jednorázového investičního životního pojištění, který investuje do cenného papíru se 100% kapitálovou ochranou vložené investice. Výnos je odvozen od růstu ceny Dresdner WTI Indexu, který je závislý mimo jiné na ceně WTI Crude Oil obchodované na newyorské burze. Součástí produktu je pojištění pro případ smrti a smrti následkem úrazu.

Kategorie rizika a výnosu

Allianz PETROInvest 3	1	2	3	4	5	6	7
Allianz PETROInvest 4	1	2	3	4	5	6	7

Vývoj ceny Dresdner WTI



Charakteristika produktu

	Allianz PETROInvest III	Allianz PETROInvest IV
Kapitálová ochrana	100 %	100 %
ISIN	DE000DRORSJ2	DE000CZ29TJ8
Počátek pojištění	16.3.2009	17.8.2009
Konec pojištění	16.3.2017	16.8.2017
Pojistná doba	8 let	8 let
Podíl rizikové složky k datu 30.6.2014	88,02%	20,80%
LockIn k datu 30.6.2014	109,41%	101,32%
Tržní cena k datu 30.6.2014	130,33%	100,11%

Lock In znamená, že v produktu došlo k uzamčení minimálního výnosu v den splatnosti.

Tržní cena vyjadřuje hodnotu podkladového aktiva produktu k uvedenému datu. V případě výplaty části (resp. celé) kapitálové hodnoty před koncem pojištění je vyplácená částka ponížena o poplatky za částečný odkup (resp. předčasné ukončení).

S vámi od A do Z

Allianz

Allianz GEOinvest

Komentář – duben až červen 2014

Základní popis produktu

Produkt jednorázového investičního životního pojištění, který investuje do cenného papíru se 100% kapitálovou ochranou vložené investice. Výnos je odvozen od vývoje cen různých druhů komodit. Součástí produktu je pojištění pro případ smrti a smrti následkem úrazu.

Struktura produktu

Vybrané komodity jsou zastoupeny následujícími indexy:

SPDR Gold Trust - největší světový fond s investičním zlatem v současnosti.

Dow Jones STOXX 600 Oils & Gas Index - index 600 nejvýznamnějších světových společností zabývajících se těžbou ropy a zemního plynu a jejich následným zpracováním. K nejvýznamnějším společnostem se řadí BP, Total a Royal Dutch Shell.

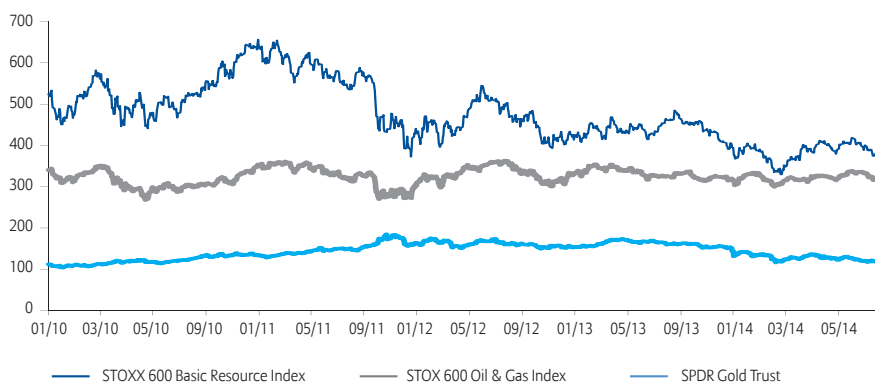
Dow Jones STOXX 600 Basic Resource Index - index 600 nejvýznamnějších světových společností zabývajících se těžbou a zpracováním nerostných surovin. Jedná se např. o uhlí, železnou rudu, hliník, platinu a diamanty. Mezi nejvýznamnější společnosti patří BHP Billiton, Rio Tinto.

Kategorie rizika a výnosu

Allianz GEOinvest

1 2 3 4 5 6 7

Graf – vývoj podkladových indexů



Charakteristika produktu

	Allianz GEOinvest
Kapitálová ochrana	100 %
ISIN	XS0453409533
Počátek pojištění	13.1.2010
Konec pojištění	12.1.2018
Pojistná doba	8 let
Podíl rizikové složky	11,85%
Tržní cena k datu 30.6.2014	102,34%

Tržní cena vyjadřuje hodnotu podkladového aktiva produktu k uvedenému datu. V případě výplaty části (resp. celé) kapitálové hodnoty před koncem pojištění je vyplácená částka ponížena o poplatky za částečný odkup (resp. předčasné ukončení).

S vámi od A do Z

Allianz

Allianz ENERGYinvest

Komentář – duben až červen 2014

Základní popis produktu

Produkt jednorázového investičního životního pojištění, který investuje do cenného papíru s kapitálovou ochranou vložené investice. Výnos je odvozen od vývoje dynamicky spravovaného indexu odvozeného od vývoje akcií 14 vybraných společností z oblasti energetiky a souvisejících technologií. Dvě varianty se liší ve výši kapitálové ochrany (100% a 85%) a obě lze kombinovat v rámci jedné smlouvy. Součástí produktu je pojištění pro případ smrti a smrti následkem úrazu.

Kategorie rizika a výnosu

Allianz ENERGYinvest 100	1	2	3	4	5	6	7
Allianz ENERGYinvest 85	1	2	3	4	5	6	7

Graf – vývoj indexu UniCredit Group Clean Energy Risk Reduction Strategy Index



Charakteristika produktu

	Allianz ENERGYinvest 100	Allianz ENERGYinvest 85
Kapitálová ochrana	100%	85%
Počátek pojištění	15.11.2011	15.11.2011
Konec pojištění	14.11.2016	14.11.2016
Pojistná doba	5 let	5 let
Tržní cena k datu 30.6.2014	109,43%	111,24%

V den splatnosti se částka k výplatě vypočte následovně:

ENERGYinvest 100: 100% investované částky + 70% výnosu indexu za celé období.

ENERGYinvest 85: 85% investované částky + 230% výnosu indexu za celé období

Investovanou částkou se míní zaplacené jednorázové pojistné snížené o počáteční poplatky a případně navýšené o udělený obchodní bonus.

Tržní cena vyjadřuje hodnotu podkladového aktiva produktu k uvedenému datu. V případě výplaty části (resp. celé) kapitálové hodnoty před koncem pojištění je vyplácená částka ponížena o poplatky za částečný odkup (resp. předčasné ukončení).

S vámi od A do Z

Allianz 

Allianz STARinvest

Komentář – duben až červen 2014

Základní popis produktu

Produkt jednorázového investičního životního pojištění, který investuje do cenného papíru s kapitálovou ochranou vložené investice. Výnos je odvozen od výkonnosti pěti měn zemí TIMBI vůči euru (od počáteční hodnoty). Kladný výnos je započten dvojnásobkem, přičemž maximální výnos je omezen 6 až 18% dle zvolené varianty produktu. Naopak v případě poklesu se započítá pouze polovina. Z takto upravených výnosů jednotlivých měn se vypočte průměrný výnos, přičemž zastoupení jednotlivých měn je rovnoměrné. Pokud je záporný, nahradí se za daný rok nulou. Součástí produktu je pojištění pro případ smrti a smrti následkem úrazu.

Doba trvání	Kapitálová ochrana	Max. návratnost	Kategorie rizika						
3 roky	100%	118%	1	2	3	4	5	6	7
	85%	133%	1	2	3	4	5	6	7
5 let	100%	140%	1	2	3	4	5	6	7
	85%	175%	1	2	3	4	5	6	7

Vývoj měn vůči EUR od počátku pojištění (15.5.2012)

EUR / BRL brazilský real	EUR / IDR indonéská rupie	EUR / MXN mexické peso	EUR / INR indická rupie	EUR / TRY nová turecká lira
-18,91%	-35,60%	-1,30%	-18,96%	-25,01%

Charakteristika produktu

	STARinvest 100	STARinvest 85	STARinvest 100	STARinvest 85
Kapitálová ochrana	100%	85%	100%	85%
Splatnost	3	3	5	5
Počátek pojištění	15.5.2012	15.5.2012	15.5.2012	15.5.2012
Konec pojištění	15.5.2015	15.5.2015	15.5.2017	15.5.2017
Tržní cena k datu 30.6.2014	99,82%	85,13%	98,71%	83,17%

V den splatnosti se částka k výplatě vypočte následovně:

- STARinvest 100/3:** 100% investované částky + výnos koše měn za celé období.
Maximální výnos koše měn je omezen 6% p.a.
- STARinvest 85/3:** 85% investované částky + výnos koše měn za celé období.
Maximální výnos koše měn je omezen 16% p.a.
- STARinvest 100/5:** 100% investované částky + výnos koše měn za celé období.
Maximální výnos koše měn je omezen 8% p.a.
- STARinvest 85/5:** 85% investované částky + výnos koše měn za celé období.
Maximální výnos koše měn je omezen 18% p.a.

Investovanou částkou se míní zaplacené jednorázové pojistné snížené o počáteční poplatek a případně navýšené o udělený obchodní bonus.

Tržní cena vyjadřuje hodnotu podkladového aktiva produktu k uvedenému datu. V případě výplaty části (resp. celé) kapitálové hodnoty před koncem pojištění je vyplácená částka ponížena o poplatky za částečný odkup (resp. předčasný ukončení).

S vámi od A do Z

Allianz 

Allianz QUATROinvest

Komentář – duben až červen 2014

Základní popis produktu

Allianz QUATROinvest je jednorázové investiční životní pojištění s ochranou investovaných prostředků. Vlastnosti produktu zajišťují výplatu 100% investované částky (zaplaceného pojistného sníženého o počáteční poplatek), za předpokladu, že nebude realizováno kreditní riziko. Produkt je veden v Kč, investor nepodstupuje měnové riziko. Emitentem podkladového aktiva, do kterého je investováno pojistné, je UniCredit Bank.

Výnos investovaných prostředků je odvozen od 4 různých druhů aktiv. V případě očekávaného poklesu hodnoty referenčních aktiv je pro výpočet zhodnocení pro daný měsíc použita sazba PRIBOR 1M (Prague InterBank Offering Rate - sazba peněžního trhu) vyhlášená Českou národní bankou.

Popis podkladových instrumentů

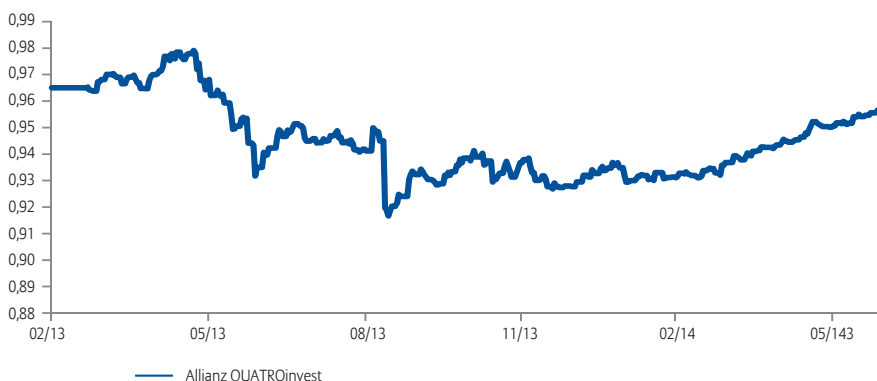
Akciová část vyspělých zemí se skládá z poměrného zastoupení tří indexů. Eurostoxx 50 je indexem evropských blue-chips, FTSE 100 zahrnuje 100 společností s nejvyšší kapitalizací sídlících ve Velké Británii a obchodovaných na londýnské burze. Rozvíjející se trhy jsou zastoupeny burzovním certifikátem iShares MSCI Emerging Market ETF, který kopíruje index složený z velkých a středně velkých společností rozvíjejících se regionů. Komoditní složka je tvořena DJ UBS Commodity Index, který je složen z futures kontraktů pro 21 komodit. Realitní trh je zastoupen FTSE EPRA/NAREIT Developed Europe, což je index složený z nejvíce obchodovaných akcií realitních společností Evropy.

Kategorie rizika a výnosu

Allianz QUATROinvest

1 2 3 4 5 6 7

Graf – vývoj podkladového aktiva



Charakteristika produktu

	Allianz QUATROinvest
Kapitálová ochrana	100%
Počátek pojištění	28.2.2013
Konec pojištění	1.9.2018
Pojistná doba	5,5 let
Tržní cena k datu 30.6.2014	95,98%

25%	Akcie vyspělých zemí	Akcie rozvíjejících se trhů	25%
	Eurostoxx 50 FTSE 100, S&P 500	iShares MSCI Emerging Market ETF	
	FTSE EPRA/NAREIT Developed Europe Index	Dow Jones-UBS Commodity Index	
25%	Nemovitosti	Komodity	25%

Tržní cena vyjadřuje hodnotu podkladového aktiva produktu k uvedenému datu. V případě výplaty částí (resp. celé) kapitálové hodnoty před koncem pojištění je vyplácená částka ponížena o poplatky za částečný odkup (resp. předčasné ukončení).

S vámi od A do Z

Allianz

Allianz TITANinvest

Komentář – duben až červen 2014

Základní popis produktu

Allianz TITANinvest je jednorázové investiční životní pojištění s ochranou investovaných prostředků. Vlastnosti produktu zajišťují výplatu 100 %, respektive 90 % investované částky (zaplaceného pojistného sníženého o vstupní poplatek) za předpokladu, že nedojde ke kreditní události emitenta podkladového aktiva. Produkt je veden v KČ, investor nepodstupuje měnové riziko. Emitentem podkladového aktiva, do kterého je investováno pojistné, je UniCredit Bank. Výnos investovaných prostředků je odvozen od výkonnosti koše akcií 10 velkých nadnárodních společností uvedených níže.

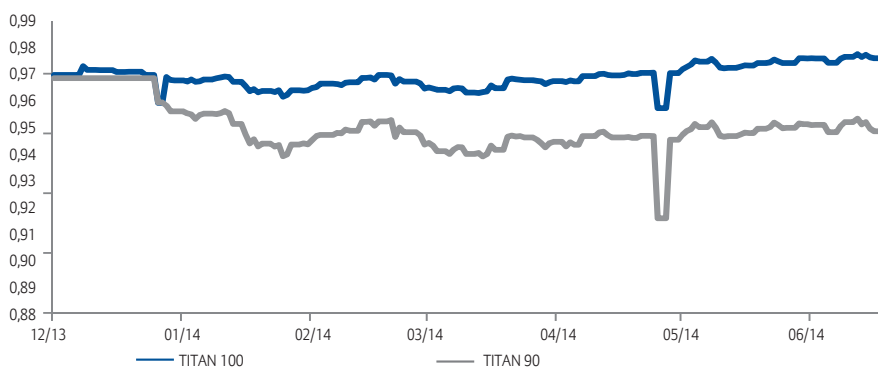
Koš referenčních aktiv

Volkswagen (VOW3 GR Equity)
LVHM LOUIS VUITTON SA (MC FP Equity)
EXXON MOBIL CORP. (XOM US Equity)
NIKE INC. (NKE US Equity)
NESTLE SA (NESN VX Equity)
TOYOTA MOTOR CORP. (7203 JT Equity)
VODAFONE GROUP PLC (VOD LN Equity)
CANON INC. (7751 JT Equity)
ROCHE HOLDING AG (ROG VX Equity)
McDONALD'S CORP. (MCDUS Equity)

Kategorie rizika a výnosu

TITAN 100	1	2	3	4	5	6	7
TITAN 90	1	2	3	4	5	6	7

Graf – vývoj podkladového aktiva



Charakteristika produktu

	TITAN 100	TITAN 90
Kapitálová ochrana	100%	90%
Počátek pojištění	14.12.2013	14.12.2013
Konec pojištění	17.6.2019	17.6.2019
Pojistná doba	5,5 let	5,5 let
Tržní cena k datu 30.6.2014	96,28%	90,18%

S vámi od A do Z

Allianz 